



Ισχυρά, διακριτικά σποτ με έμφαση στην αειφορία

LuxSpace Accent Performance Ρυθμιζόμενο

Με το LuxSpace Accent Performance Adjustable, οι ιδιοκτήτες καταστημάτων και οι διαχειριστές κτιρίων έχουν τη δυνατότητα να απολαμβάνουν την ανώτερη ποιότητα φωτισμού και την κορυφαία στην αγορά ενεργειακή απόδοση των οπτικών συστημάτων PerfectAccent με την εκλεπτυσμένη και ουδέτερη σχεδίαση προϊόντος. Ισχυρό και διακριτικό, το LuxSpace Accent συνδυάζει την υψηλή φωτεινή ροή με το μικρό μέγεθος. Η σχεδίαση και η εγκατάσταση πραγματοποιούνται με ευκολία λόγω των μικρών διαστάσεων. Η συντήρηση και οι ενημερώσεις του οπτικού συστήματος πραγματοποιούνται γρήγορα χωρίς να απαιτούνται εργαλεία. Επιπλέον, τα σποτ LuxSpace Accent Performance Adjustable είναι πιστοποιημένα ως προϊόντα κυκλικού φωτισμού και προσφέρουν πολλές επιλογές ενσωμάτωσης και ρύθμισης της έντασης του συστήματος, ενσύρματης και ασύρματης. Το LuxSpace Accent Performance Adjustable επιτρέπει την περιστροφή της κεφαλής του σποτ και παρέχει τη δυνατότητα κλίσης σε δύο κατευθύνσεις για μέγιστη ευελιξία στόχευσης. Για παρατεταμένη διάρκεια ζωής και καλύτερη οπτική απεικόνιση των τροφίμων, μείωση της σπατάλης τροφίμων και αύξηση των πωλήσεων διατίθενται ρυθμίσεις φωτισμού LED για φρέσκα τρόφιμα. Ανατρέξτε στις σελίδες του καταλόγου μας για τα καταστήματα μόδας και τροφίμων για να μάθετε περισσότερα σχετικά με τα PremiumWhite, PremiumColor, Fresh Meat, Rosé, Frost και Champagne.

Οφέλη

- Περισσότερη λάμψη και αυξημένη άνεση για τα μάτια των πελατών με οπτικά συστήματα PerfectAccent
- Η καλύτερη απόδοση στην κατηγορία για να μειώσετε το αποτύπωμα άνθρακα και να εξοικονομήσετε ενέργεια
- Πιστοποίηση ως αειφόρος φωτισμός με ανακλαστές PerfectAccent υψηλής απόδοσης
- Εύκολη συντήρηση και ενημερώσεις με πρόσβαση χωρίς εργαλεία στη διάταξη οδήγησης και στα οπτικά συστήματα
- Ο καθαρός και εκλεπτυσμένος σχεδιασμός συμβάλλει στην ενσωμάτωση των σποτ στην οροφή

LuxSpace Accent Performance Ρυθμιζόμενο

Χαρακτηριστικά

- Το RS781B προσφέρει υψηλή μέγιστη φωτεινή ροή (6000 lm) σε περίβλημα πολύ μικρών διαστάσεων με περιορισμένες διαστάσεις ενσωμάτωσης
- Διατίθεται με ανακλαστήρες PerfectAccent υψηλής απόδοσης
- Προαιρετικό μπροστινό γυαλί (συνιστάται για σκονισμένα περιβάλλοντα)
- Κλίση δύο κατευθύνσεων για εξαιρετικό έλεγχο του φωτισμού
- Διατίθεται με ρυθμίσεις φωτισμού LED για φρέσκα τρόφιμα και αποχρώσεις φωτός LED
- Διατίθενται επιλογές ενσύρματης (DALI) και ασύρματης σύνδεσης

Εφαρμογή

- Μίνι μάρκετ
- Σουπερμάρκετ και υπεραγορές
- Γραφεία και χώροι φιλοξενίας

Προειδοποίηση & ασφάλεια

- Ο υπολογισμός όλων των φωτομετρικών δεδομένων πραγματοποιείται χωρίς το προαιρετικό μπροστινό γυαλί. Η φωτεινή ροή μειώνεται κατά 3,5%, όταν χρησιμοποιείται μπροστινό γυαλί
- Ο καθαρισμός του οπτικού συστήματος πρέπει να γίνεται μόνο με πεπιεσμένο αέρα. Απαγορεύεται να αγγίξετε τη λυχνία LED ή τον ανακλαστήρα. Για τους χώρους προετοιμασίας τροφών και χώρους με υψηλά επίπεδα σκόνης, συνιστάται ιδιαίτερα η χρήση του προαιρετικού μπροστινού γυαλιού, επειδή μπορεί να καθαριστεί με (στεγνό) πανί μικροϊνών
- Κατά τη διάρκεια της συντήρησης, το προϊόν πρέπει να απενεργοποιείται και να το αφήσετε να ψυχθεί
- Το προϊόν πρέπει να εγκαθίσταται σε θέση όπου δεν μπορείτε να το φτάσετε με το χέρι σας. Ο χειρισμός του προϊόντος όταν είναι καυτό είναι επικίνδυνος μόνο εάν χρησιμοποιείτε θερμομονωτικά γάντια

Versions

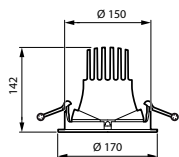
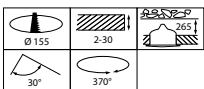


RS781B LuxSpace Accent
Performance Adjustable Black



RS781B LuxSpace Accent
Performance Adjustable Silver

Σχεδιάγραμμα διαστάσεων



LuxSpace Accent Performance Ρυθμιζόμενο

Λεπτομέρειες για το προϊόν

LuxSpace Accent Adjustable luminaires offer 2-way tilting for easy aiming in any installation

Step5 (optional): Add or remove the front glass



Step4: Replace the reflector

Step1: Press the button to unlock the front face



Step2: Remove the optical assembly from the luminaire

RS781B LuxSpace Accent Performance Adjustable Back View



Step3: Pull the clip of the frontface to release the reflector



LuxSpace Accent Performance Ρυθμιζόμενο

Λεπτομέρειες για το προϊόν



PerfectAccent reflector and front glass maintenance and upgrading is easy with an integrated button

Γενικές πληροφορίες

Συμπεριλαμβάνεται διάταξη οδήγησης	Ναι
Αντικαταστάσιμη πηγή φωτός	Όχι
Αριθμός οργάνων	1 μονάδα
Επέκτα σέρβις	Ναι

Τεχνικά χαρακτηριστικά φωτισμού

Γωνία δέσμης φωτεινής πηγής	120 μοίρα(ες)
-----------------------------	---------------

Χαρακτηριστικά ηλεκτρικής λειτουργίας

Κατηγορία προστασίας IEC	Κατηγορία ασφαλείας II
Τάση εισόδου	220 έως 240 V
Line Frequency	50 to 60 Hz
Κατάλληλο για τυχαίους κύκλους on/off	Όχι

Μηχανικά εξαρτήματα και Περιβλημα

Κωδικός προστασίας από μηχ. κρούσεις	IK02
Βαθμός προστασίας από τις εισροές	IP20

Έγκριση και Εφαρμογή

Εύρος θερμοκρασίας περιβάλλοντος	+10 έως +35 °C
Σήμανση CE	Ναι
Σήμανση ENEC	Σήμανση ENEC
Σήμανση ευφλεκτότητας	Για τοποθέτηση σε συνήθως εύφλεκτες επιφάνειες
Δοκιμή αντοχής καλωδίων σε καύση	Θερμοκρασία 650 °C, διάρκεια 30 s
Τιμή τρεμοπαίγματος (PstLM)	1
Στροβοσκοπικό εφέ	0,5

Αρχική απόδοση (συμβατή με IEC)

Ανοχή φωτεινής ροής	+/-10%
---------------------	--------

Στοιχεία προϊόντος

Κωδικός ονομασίας σειράς	RS781B
--------------------------	--------

Τεχνικά χαρακτηριστικά φωτισμού (1/2)

Order Code	Full Product Name	Σχετική θερμοκρασία χρώματος (ονομ.)	Δείκτης χρωματικής απόδοσης (CRI)	Απόδοση φωτεινότητας (διαβαθμισμένη) (ονομ.)	Φωτεινή ροή
97882200	RS781B 39S/827 PSU-E NB WH	2700 K	>80	103 lm/W	3.400 lm
97935500	RS781B 39S/830 PSU-E MB WH	3000 K	>80	123 lm/W	3.900 lm
97936200	RS781B 39S/830 DIA-VLC-E HMB WH	3000 K	>80	130 lm/W	3.850 lm
97937900	RS781B 39S/830 WIA-E MB WH	3000 K	>80	123 lm/W	3.900 lm
97938600	RS781B 39S/840 PSU-E WB WH	4000 K	>80	135 lm/W	4.000 lm
97940900	RS781B 39S/PW930 PSU-E HWB WH	3000 K	>90	133 lm/W	4.000 lm
97942300	RS781B 27S/ROSE PSU-E HWB FG WH	2200 K	>80	99 lm/W	2.900 lm
97943000	RS781B 27S/FMT PSU-E HWB FG WH	3000 K	>90	81 lm/W	2.600 lm
97944700	RS781B 39S/CH PSU-E HWB FG WH	2700 K	>80	121 lm/W	3.750 lm
97947800	RS781B 49S/830 PSU-E WB WH	3000 K	>80	125 lm/W	4.800 lm
97948500	RS781B 49S/840 PSU-E WB WH	4000 K	>80	132 lm/W	5.100 lm
97949200	RS781B 49S/930 PSU-E WB WH	3000 K	>90	120 lm/W	4.700 lm
97950800	RS781B 49S/PW930 PSU-E WB WH	3000 K	>90	122 lm/W	4.750 lm
97951500	RS781B 60S/827 PSU-E HMB WH	2700 K	>80	123 lm/W	6.100 lm
97952200	RS781B 60S/830 PSU-E HMB WH	3000 K	>80	126 lm/W	6.300 lm
97939300	RS781B 39S/930 PSU-E WB BK	3000 K	>90	124 lm/W	3.850 lm
97946100	RS781B 49S/827 PSU-E VWB SI	2700 K	>80	122 lm/W	4.700 lm

LuxSpace Accent Performance Ρυθμιζόμενο

Τεχνικά χαρακτηριστικά φωτισμού (2/2)

Order Code	Full Product Name	Τύπος οπτικού συστήματος
97882200	RS781B 39S/827 PSU-E NB WH	Στενή δέσμη
97935500	RS781B 39S/830 PSU-E MB WH	Μεσαίας δέσμης
97936200	RS781B 39S/830 DIA-VLC-E HMB WH	Μεταλλικός ανακλαστήρας υψηλής ανακλαστικότητας, μεσαίας δέσμης 20 έως 40 μοιρών
97937900	RS781B 39S/830 WIA-E MB WH	Μεσαίας δέσμης
97938600	RS781B 39S/840 PSU-E WB WH	Ευρείας δέσμης
97940900	RS781B 39S/PW930 PSU-E HMB WH	Μεταλλικός ανακλαστήρας υψηλής ανακλαστικότητας, ευρείας δέσμης 40 έως 80 μοιρών
97942300	RS781B 27S/ROSE PSU-E HMB FG WH	Μεταλλικός ανακλαστήρας υψηλής ανακλαστικότητας, ευρείας δέσμης 40 έως 80 μοιρών
97943000	RS781B 27S/FMT PSU-E HMB FG WH	Μεταλλικός ανακλαστήρας υψηλής ανακλαστικότητας, ευρείας δέσμης 40 έως 80 μοιρών

Order Code	Full Product Name	Τύπος οπτικού συστήματος
97944700	RS781B 39S/CH PSU-E HMB FG WH	Μεταλλικός ανακλαστήρας υψηλής ανακλαστικότητας, ευρείας δέσμης 40 έως 80 μοιρών
97947800	RS781B 49S/830 PSU-E WB WH	Ευρείας δέσμης
97948500	RS781B 49S/840 PSU-E WB WH	Ευρείας δέσμης
97949200	RS781B 49S/930 PSU-E WB WH	Ευρείας δέσμης
97950800	RS781B 49S/PW930 PSU-E WB WH	Ευρείας δέσμης
97951500	RS781B 60S/827 PSU-E HMB WH	Μεταλλικός ανακλαστήρας υψηλής ανακλαστικότητας, μεσαίας δέσμης 20 έως 40 μοιρών
97952200	RS781B 60S/830 PSU-E HMB WH	Μεταλλικός ανακλαστήρας υψηλής ανακλαστικότητας, μεσαίας δέσμης 20 έως 40 μοιρών
97939300	RS781B 39S/930 PSU-E WB BK	Ευρείας δέσμης
97946100	RS781B 49S/827 PSU-E VWB SI	Πολύ ευρείας δέσμης

Χαρακτηριστικά ηλεκτρικής λειτουργίας

Order Code	Full Product Name	Κατανάλωση ενέργειας
97882200	RS781B 39S/827 PSU-E NB WH	31,5 W
97935500	RS781B 39S/830 PSU-E MB WH	31,5 W
97936200	RS781B 39S/830 DIA-VLC-E HMB WH	29,5 W
97937900	RS781B 39S/830 WIA-E MB WH	31,5 W
97938600	RS781B 39S/840 PSU-E WB WH	29 W
97940900	RS781B 39S/PW930 PSU-E HMB WH	30 W
97942300	RS781B 27S/ROSE PSU-E HMB FG WH	29 W
97943000	RS781B 27S/FMT PSU-E HMB FG WH	31,5 W
97944700	RS781B 39S/CH PSU-E HMB FG WH	29,5 W

Order Code	Full Product Name	Κατανάλωση ενέργειας
97947800	RS781B 49S/830 PSU-E WB WH	38,5 W
97948500	RS781B 49S/840 PSU-E WB WH	38,5 W
97949200	RS781B 49S/930 PSU-E WB WH	39 W
97950800	RS781B 49S/PW930 PSU-E WB WH	39 W
97951500	RS781B 60S/827 PSU-E HMB WH	50 W
97952200	RS781B 60S/830 PSU-E HMB WH	50 W
97939300	RS781B 39S/930 PSU-E WB BK	31 W
97946100	RS781B 49S/827 PSU-E VWB SI	38,5 W

Συστήματα ελέγχου και ρύθμιση της έντασης

Order Code	Full Product Name	Με ρύθμιση έντασης	Μέγιστο επίπεδο ρύθμισης έντασης
97882200	RS781B 39S/827 PSU-E NB WH	Όχι	Δεν εφαρμόζεται
97935500	RS781B 39S/830 PSU-E MB WH	Όχι	Δεν εφαρμόζεται
97936200	RS781B 39S/830 DIA-VLC-E HMB WH	Ναι	1%
97937900	RS781B 39S/830 WIA-E MB WH	Ναι	Δεν εφαρμόζεται
97938600	RS781B 39S/840 PSU-E WB WH	Όχι	Δεν εφαρμόζεται
97940900	RS781B 39S/PW930 PSU-E HMB WH	Όχι	Δεν εφαρμόζεται
97942300	RS781B 27S/ROSE PSU-E HMB FG WH	Όχι	Δεν εφαρμόζεται
97943000	RS781B 27S/FMT PSU-E HMB FG WH	Όχι	Δεν εφαρμόζεται

Order Code	Full Product Name	Με ρύθμιση έντασης	Μέγιστο επίπεδο ρύθμισης έντασης
97944700	RS781B 39S/CH PSU-E HMB FG WH	Όχι	Δεν εφαρμόζεται
97947800	RS781B 49S/830 PSU-E WB WH	Όχι	Δεν εφαρμόζεται
97948500	RS781B 49S/840 PSU-E WB WH	Όχι	Δεν εφαρμόζεται
97949200	RS781B 49S/930 PSU-E WB WH	Όχι	Δεν εφαρμόζεται
97950800	RS781B 49S/PW930 PSU-E WB WH	Όχι	Δεν εφαρμόζεται
97951500	RS781B 60S/827 PSU-E HMB WH	Όχι	Δεν εφαρμόζεται
97952200	RS781B 60S/830 PSU-E HMB WH	Όχι	Δεν εφαρμόζεται
97939300	RS781B 39S/930 PSU-E WB BK	Όχι	Δεν εφαρμόζεται
97946100	RS781B 49S/827 PSU-E VWB SI	Όχι	Δεν εφαρμόζεται

Μηχανικά εξαρτήματα και Περιβλήμα

LuxSpace Accent Performance Ρυθμιζόμενο

Order Code	Full Product Name	Χρώμα περιβλήματος
97882200	RS781B 39S/827 PSU-E NB WH	Λευκό
97935500	RS781B 39S/830 PSU-E MB WH	Λευκό
97936200	RS781B 39S/830 DIA-VLC-E HMB WH	Λευκό
97937900	RS781B 39S/830 WIA-E MB WH	Λευκό
97938600	RS781B 39S/840 PSU-E WB WH	Λευκό
97940900	RS781B 39S/PW930 PSU-E HWB WH	Λευκό
97942300	RS781B 27S/ROSE PSU-E HWB FG WH	Λευκό
97943000	RS781B 27S/FMT PSU-E HWB FG WH	Λευκό
97944700	RS781B 39S/CH PSU-E HWB FG WH	Λευκό


Order Code	Full Product Name	Χρώμα περιβλήματος
97947800	RS781B 49S/830 PSU-E WB WH	Λευκό
97948500	RS781B 49S/840 PSU-E WB WH	Λευκό
97949200	RS781B 49S/930 PSU-E WB WH	Λευκό
97950800	RS781B 49S/PW930 PSU-E WB WH	Λευκό
97951500	RS781B 60S/827 PSU-E HMB WH	Λευκό
97952200	RS781B 60S/830 PSU-E HMB WH	Λευκό
97939300	RS781B 39S/930 PSU-E WB BK	Μαύρο
97946100	RS781B 49S/827 PSU-E VWB SI	Ασημί

Αρχική απόδοση (συμβατή με IEC)


Order Code	Full Product Name	Αρχική χρωματικότητα
97882200	RS781B 39S/827 PSU-E NB WH	(0.458,0.410)<3
97935500	RS781B 39S/830 PSU-E MB WH	(0.434,0.403)<3
97936200	RS781B 39S/830 DIA-VLC-E HMB WH	(0.434,0.403)<3
97937900	RS781B 39S/830 WIA-E MB WH	(0.434,0.403)<3
97938600	RS781B 39S/840 PSU-E WB WH	(0.382,0.386)<3
97940900	RS781B 39S/PW930 PSU-E HWB WH	(0.422,0.386)<2
97942300	RS781B 27S/ROSE PSU-E HWB FG WH	(0.478,0.382)<2
97943000	RS781B 27S/FMT PSU-E HWB FG WH	(0.457,0.385)<3
97944700	RS781B 39S/CH PSU-E HWB FG WH	(0.458,0.410)<3

Order Code	Full Product Name	Αρχική χρωματικότητα
97947800	RS781B 49S/830 PSU-E WB WH	(0.434,0.403)<3
97948500	RS781B 49S/840 PSU-E WB WH	(0.382,0.380)<3
97949200	RS781B 49S/930 PSU-E WB WH	(0.434,0.403)<2
97950800	RS781B 49S/PW930 PSU-E WB WH	(0.422,0.386)<2
97951500	RS781B 60S/827 PSU-E HMB WH	(0.458,0.410)<3
97952200	RS781B 60S/830 PSU-E HMB WH	(0.434,0.403)<3
97939300	RS781B 39S/930 PSU-E WB BK	(0.434,0.403)<2
97946100	RS781B 49S/827 PSU-E VWB SI	(0.458,0.410)<3


Polar Wide Diagrams




Polar Normal (separate) - RS780BI - 910505101638




Polar Normal (separate) - RS780BI - 910505101637




Polar Normal (separate) - RS780BI - 910505101622



Polar Normal (separate) - RS780BI - 910505101621




Polar Normal (separate) - RS780BI - 910505101623




Polar Normal (separate) - RS780BI - 910505101632


Polar Wide Diagrams



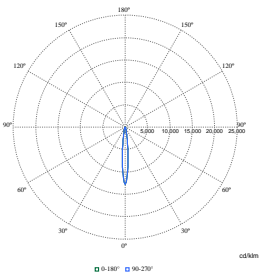
Polar Normal (separate) - RS780BI - 910505101634




Polar Normal (separate) - RS780BI - 910505101630




Polar Normal (separate) - RS780BI - 910505101625




Polar Normal (separate) - RS780BI - 910505101568




Polar Normal (separate) - RS780BI - 910505101635




Polar Normal (separate) - RS780BI - 910505101633



Polar Normal (separate) - RS780BI - 910505101629




Polar Normal (separate) - RS780BI - 910505101628




Polar Normal (separate) - RS780BI - 910505101624

LuxSpace Accent Performance Ρυθμιζόμενο

Polar Wide Diagrams



Polar Normal (separate) - RS780BI -
910505101626



Polar Normal (separate) - RS780BI -
910505101636

