



# Philips CoreLine Panel: εύκολη εγκατάσταση, εξαιρετικός φωτισμός

## Πίνακας CoreLine gen6

Το CoreLine panel Gen6 της Philips παρέχει την υπόσχεση της σειράς CoreLine για πρωτοποριακή και εύκολη εγκατάσταση, καθώς και για εξαιρετικό φωτισμό. Σχεδιασμένο για την άμεση αντικατάσταση λειτουργικών φωτιστικών σε εφαρμογές γενικού φωτισμού, αυτό το LED πάνελ με την πρωτοποριακή λειτουργία All-in προσφέρει τη δυνατότητα επιλογής τριών πακέτων φωτεινής ισχύος και τριών θερμοκρασιών χρώματος σε ένα μόνο φωτιστικό. Αυτό διευκολύνει την επιλογή του κατάλληλου προϊόντος, σας δίνει την ευελιξία να ανταποκρίνεστε στις προτιμήσεις των πελατών επί τόπου και σημαίνει ότι απαιτούνται λιγότεροι κωδικοί προϊόντων σε απόθεμα. Η εγκατάσταση του πάνελ CoreLine RC132V LED είναι γρήγορη και εύκολη, χάρη στον ταχυσύνδεσμο ή στο καλώδιο με ελεύθερα άκρα. Η σειρά CoreLine περιλαμβάνει φωτιστικά Interact Ready με ενσωματωμένη ασύρματη επικοινωνία έτοιμα προς χρήση με πύλες, αισθητήρες και πλατφόρμα Interact.

### Οφέλη

- Αξιοπίστα προϊόντα, χαμηλού ρίσκου
- Εργαστείτε ταχύτερα με εύκολη εγκατάσταση
- Εύκολη επιλογή προϊόντων
- Αναβαθμίστε το σύστημα σας και εντάξτε το σε IoT συστήματα έξυπνου φωτισμού

## Πίνακας CoreLine gen6

### Χαρακτηριστικά

- L90 στις 50.000 ώρες / L80 στις 100.000 ώρες με εγγύηση 5 ετών
- Ταχυσύνδεσμος (πράσινος/λευκός, καλώδιο με ελεύθερα άκρα, WAGO και Schuko)
- Εκδόσεις υψηλής φωτεινότητας συμβατές για φωτισμό γραφείων και μη συμβατές με φωτισμό γραφείων
- CRI 80/CRI 90 με SDCM <3
- CRI 80, 4000 K, 140 lm/Wand, 3000 K, > 130 lm/W, CRI 90, >115 lm/W
- UltraEfficient 4000 K >160 lm/W
- All-in: πολλαπλά πακέτα φωτεινής ισχύος και θερμοκρασιών χρώματος σε ένα φωτιστικό

### Εφαρμογή

- Γραφεία
- Κλάδος υγείας
- Δημοτικά κτίρια
- Κλάδος εκπαίδευσης

### Versions

CoreLine panel G6 W60L60 IP65



CoreLine panel G6 W60L60 IP65-IP20



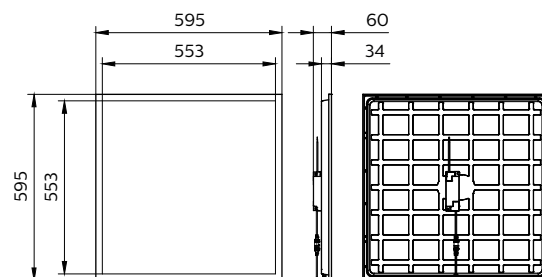
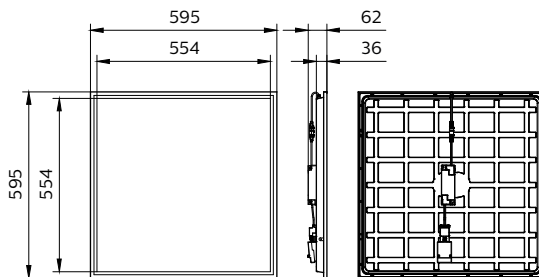
Philips CoreLine panel G6 All in MultiLumen W60L60



Philips CoreLine panel G6 All in W60L60

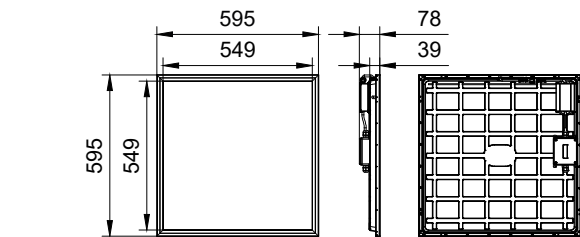
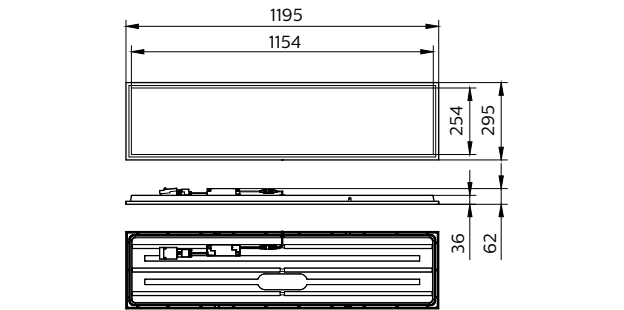
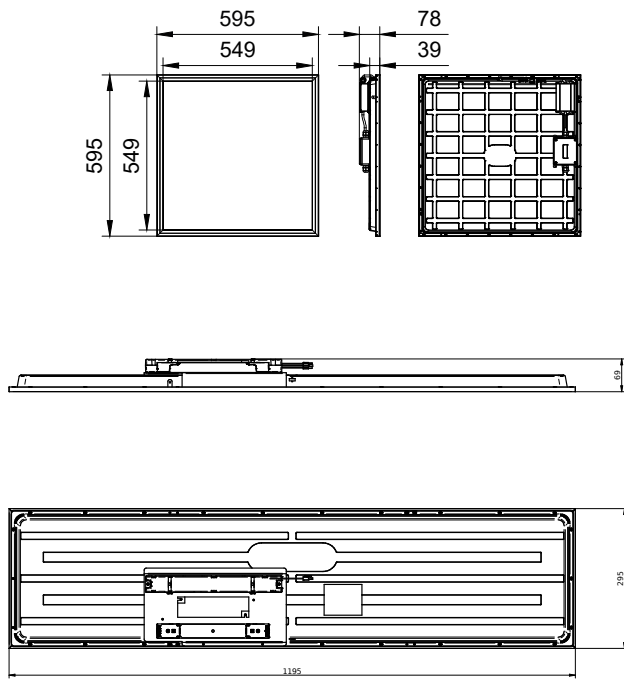


### Σχεδιάγραμμα διαστάσεων



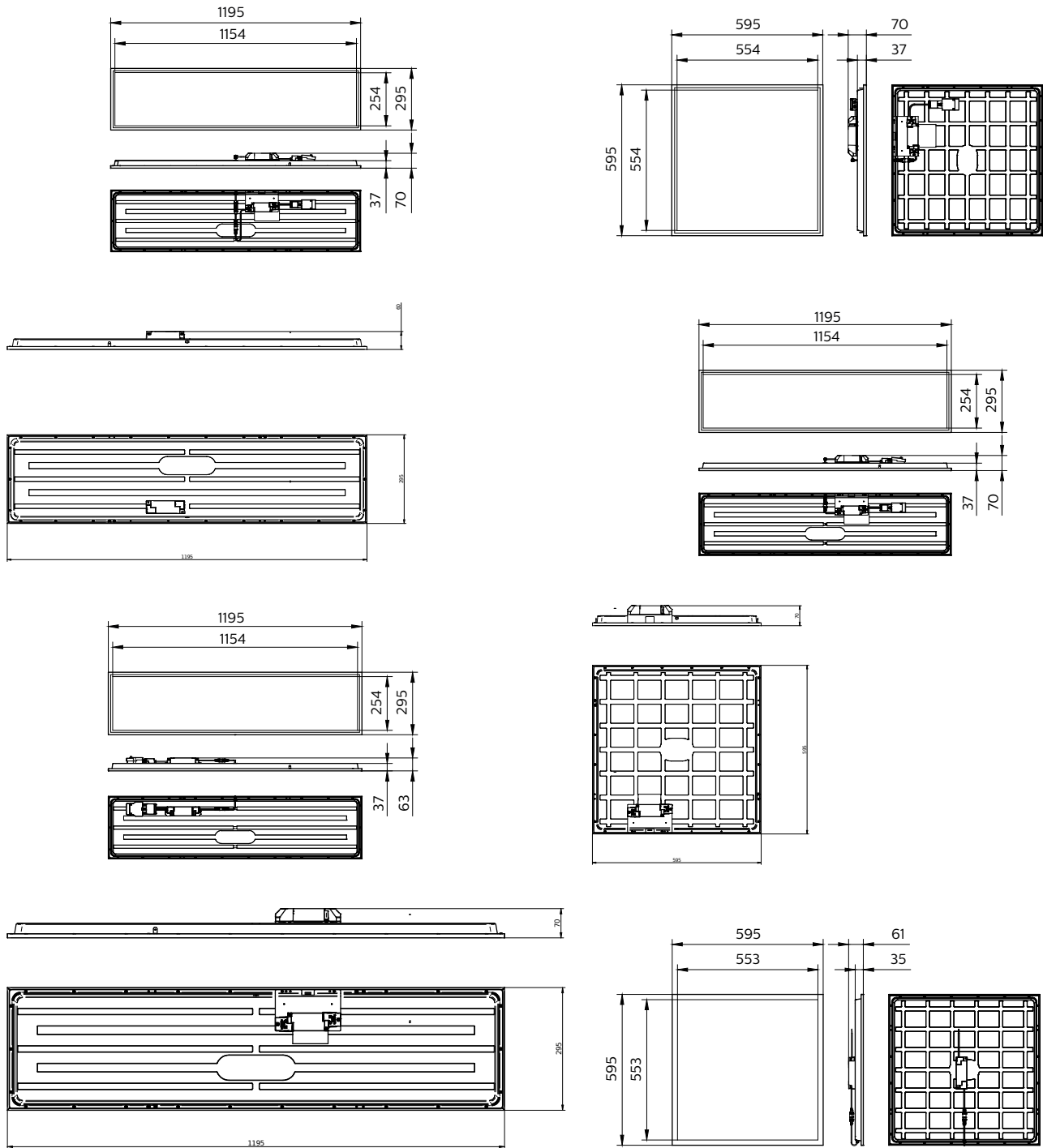
# Πίνακας CoreLine gen6

## Σχεδιάγραμμα διαστάσεων



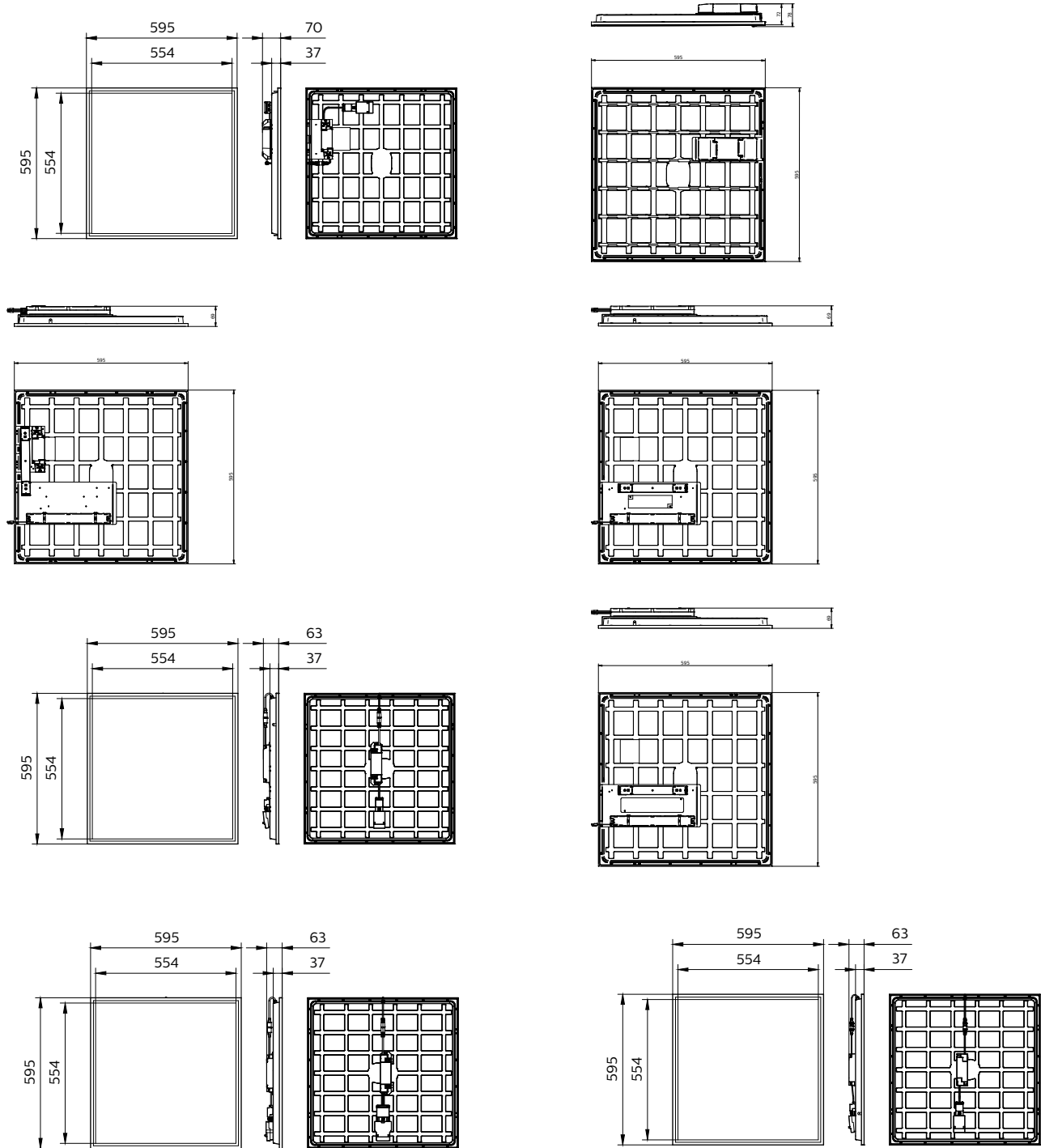
# Πίνακας CoreLine gen6

## Σχεδιάγραμμα διαστάσεων



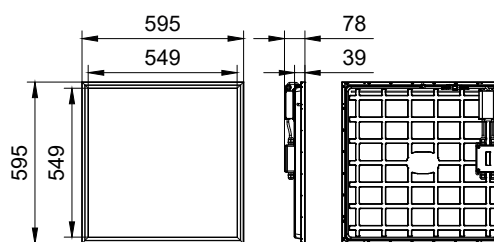
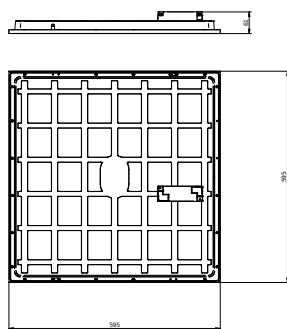
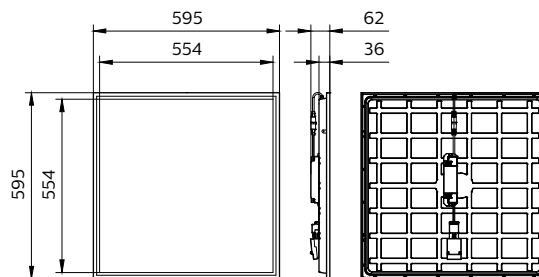
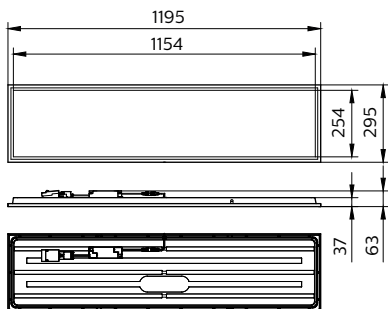
# Πίνακας CoreLine gen6

## Σχεδιάγραμμα διαστάσεων



# Πίνακας CoreLine gen6

## Σχεδιάγραμμα διαστάσεων



## Λεπτομέρειες για το προϊόν

CoreLine panel G6 PSU Green connector fits Wieland W3 connector



CoreLine connector Wago WA3



CoreLine panel G6 PSU W60L60 back side DPP




# Πίνακας CoreLine gen6

## Λεπτομέρειες για το προϊόν



CoreLine panel G6 IP65 PSU driver



CoreLine panel G6 PSU driver DPP




CoreLine panel G6 WIA back side DPP



CoreLine panel G6 PSU W30L120 back side DPP



CoreLine panel G6 PSD W30L120 back side DPP




CoreLine panel G6 PSD driver open DPP



CoreLine panel G6 PSD All in W60L60 back side DPP



CoreLine panel G6 IP65 PSD driver



CoreLine panel G6 side angle DPP



CoreLine panel G6 back side IP65 IP20


# Πίνακας CoreLine gen6

## Λεπτομέρειες για το προϊόν

CoreLine connector wago WA5



CoreLine panel G6 WIA driver DPP



CoreLine panel G6 NOC Optical window DPP



CoreLine panel G6 All in driver open DPP



CoreLine panel G6 All in driver DPP



CoreLine panel G6 PSU driver open DPP



CoreLine panel G6 PSD W60L60 back side DPP



CoreLine panel G6 IP65 PSD back side



CoreLine panel G6 W60L60 OC Optical window DPP






# Πίνακας CoreLine gen6

## Λεπτομέρειες για το προϊόν



CoreLine panel G6 IP65 PSU back side



CoreLine panel G6 PSD driver DPP

### Γενικές πληροφορίες

Συμπεριλαμβάνεται διάταξη οδήγησης	Ναι
Αριθμός οργάνων	1 μονάδα
Επικέτα σέρβις	Ναι

### Χαρακτηριστικά ηλεκτρικής λειτουργίας

Κατηγορία προστασίας IEC	Κατηγορία ασφαλείας II
Τάση εισόδου	220 έως 240 V
Line Frequency	50 or 60 Hz

### Μηχανικά εξαρτήματα και Περιβλήμα

Χρώμα περιβλήματος	Λευκό
--------------------	-------

### Λειτουργία έκτακτης ανάγκης

Κεντρικός φωτισμός έκτακτης ανάγκης	Όχι
-------------------------------------	-----

### Έγκριση και Εφαρμογή

Σήμανση CE	Ναι
Σήμανση ENEC	Σήμανση ENEC
Σήμανση ευφλεκτότητας	Για τοποθέτηση σε συνήθως εύφλεκτες επιφάνειες
Τιμή τρεμοπαίγματος (PstLM)	1
Στροβοσκοπικό εφέ	0,4

### Αρχική απόδοση (συμβατή με IEC)

Ανοχή φωτεινής ροής	-10% / +10%
---------------------	-------------

### Τεχνικά χαρακτηριστικά φωτισμού (1/2)

Order Code	Full Product Name	Τύπος All-in	Γωνία δέσμης φωτεινής πηγής	Σχετική θερμοκρασία χρώματος (ονομ.)	Δείκτης χρωματικής απόδοσης (CRI)
58859200	RC132V G6 43S/840 SIA W60L60 OC IA4	-	90 μοίρα(ες)	4000 K	>80
58860800	RC132V G6 40S/830 SIA W60L60 OC IA4	-	90 μοίρα(ες)	3000 K	>80
58882000	RC132VG6_29_36_43/830_40 PSU 30x120OCWA3	All-in, Multi Lumen	90 μοίρα(ες)	3000 K	>80
58883700	RC132V G6 43S/830_40 PSD W30L120 OC WA5	All-in, Multi Color Temperature	90 μοίρα(ες)	3000 K	>80
58887500	RC132V G6 43S/830_40 WIA W30L120 OCWA3	All-in, Multi Color Temperature	90 μοίρα(ες)	3000 K	>80
74989499	RC132V G6 29_36_43S/830_40 PSDW30L120OC	All-in, Multi Lumen	90 μοίρα(ες)	3000 K	>80
75132399	RC132V G6 40_43S/830_40 WIA 30x120 OC	All-in, Multi Color Temperature	90 μοίρα(ες)	3000 K	>80
58876900	RC132V G6 36S/840 PSU W30L120 OC ELB3	-	90 μοίρα(ες)	4000 K	>80
75006799	RC132V G6 36S/840 WIA W30L120 OC	-	90 μοίρα(ες)	4000 K	>80
73511899	RC132V G6 36S/840 PSU W30L120 NOC	-	120 μοίρα(ες)	4000 K	>80
73514999	RC132V G6 36S/840 PSU W30L120 OC	-	90 μοίρα(ες)	4000 K	>80
73517099	RC132V G6 36S/840 PSD W30L120 OC	-	90 μοίρα(ες)	4000 K	>80
73523199	RC132V G6 50S/940 PSU W60L60 NOC IP65	-	120 μοίρα(ες)	4000 K	>90
73561399	RC132V G6 48S/940 PSU W60L60 OC IP65	-	90 μοίρα(ες)	4000 K	>90
73562099	RC132V G6 48S/940 PSD W60L60 OC IP65	-	90 μοίρα(ες)	4000 K	>90
73522499	RC132V G6 36S/840 PSU W60L60 NOC IP65_20	-	120 μοίρα(ες)	4000 K	>80

## Πίνακας CoreLine gen6

Order Code	Full Product Name	Τύπος All-in	Γωνία δέσμης φωτεινής πηγής	Σχετική θερμοκρασία χρώματος (ονομ.)	Δείκτης χρωματικής απόδοσης (CRI)
58873800	RC132V G6 36S/840 PSU W60L60 OC ELB3	-	90 μοίρα(ες)	4000 K	>80
58874500	RC132V G6 36S/840 PSD W60L60 OC ELB3	-	90 μοίρα(ες)	4000 K	>80
58875200	RC132V G6 36S/840 WIA W60L60 OC ELB3	-	90 μοίρα(ες)	4000 K	>80
74981899	RC132V G6 36S/UE840 PSU W60L60 NOC	-	120 μοίρα(ες)	4000 K	>80
74982599	RC132V G6 36S/UE840 PSU W60L60 OC	-	90 μοίρα(ες)	4000 K	>80
74983299	RC132V G6 36S/UE840 PSD W60L60 OC	-	90 μοίρα(ες)	4000 K	>80
74984999	RC132V G6 50S/840 PSD W60L60 OC	-	90 μοίρα(ες)	4000 K	>80
74987099	RC132V G6 36S/840 PSU W60L60 OC BN	-	90 μοίρα(ες)	4000 K	>80
75015999	RC132V G6 36S/840 PSU W60L60 OC BN6	-	90 μοίρα(ες)	4000 K	>80
74999399	RC132V G6 34S/830 WIA W60L60 OC	-	90 μοίρα(ες)	3000 K	>80
75000599	RC132V G6 36S/840 WIA W60L60 OC	-	90 μοίρα(ες)	4000 K	>80
75002999	RC132V G6 43S/840 WIA W60L60 OC	-	90 μοίρα(ες)	4000 K	>80
75127999	RC132V G6 43S/840 PSU W60L60 OC BN	-	90 μοίρα(ες)	4000 K	>80
75128699	RC132V G6 43S/840 PSU W60L60 NOC BN	-	120 μοίρα(ες)	4000 K	>80
75129399	RC132V G6 50S/840 PSU W60L60 OC BN	-	90 μοίρα(ες)	4000 K	>80
75130999	RC132V G6 36S/UE840 WIA W60L60 OC	-	90 μοίρα(ες)	4000 K	>80
75133099	RC132V G6 34S/830 PSU W60L60 NOC	-	120 μοίρα(ες)	3000 K	>80
75134799	RC132V G6 34S/830 PSU W60L60 OC	-	90 μοίρα(ες)	3000 K	>80
73509599	RC132V G6 36S/840 PSU W60L60 NOC	-	120 μοίρα(ες)	4000 K	>80
73512599	RC132V G6 36S/840 PSU W60L60 OC	-	90 μοίρα(ες)	4000 K	>80
73515699	RC132V G6 36S/840 PSD W60L60 OC	-	90 μοίρα(ες)	4000 K	>80
74995599	RC132V G6 31_36_43S/940 PSD W60L60 OC	All-in, Multi Lumen	90 μοίρα(ες)	4000 K	>90
58880600	RC132VG6 29_36_43/830_40 PSU 60x60OC WA3	All-in, Multi Lumen	90 μοίρα(ες)	3000 K	>80
58881300	RC132V G6 43S/830_40 PSD W60L60 OC WA5	All-in, Multi Color Temperature	90 μοίρα(ες)	3000 K	>80

## Πίνακας CoreLine gen6

Order Code	Full Product Name	Τύπος All-in	Γωνία δέσμης φωτεινής πηγής	Σχετική θερμοκρασία χρώματος (ονομ.)	Δείκτης χρωματικής απόδοσης (CRI)
58886800	RC132V G6 43S/830_40 WIA W60L60 OC WA3	All-in, Multi Color Temperature	90 μοίρα(ες)	3000 K	>80
74990099	RC132V G6 29_36_43S/830_40 PSU W60L60NOC	All-in, Multi Lumen	120 μοίρα(ες)	3000 K	>80
75131699	RC132V G6 40_43S/830_40 WIA 60x60 OC	All-in, Multi Color Temperature	90 μοίρα(ες)	3000 K	>80
73518799	RC132V G6 29_36_43S/830_40 PSU W60L60 OC	All-in, Multi Lumen	90 μοίρα(ες)	3000 K	>80
73519499	RC132V G6 29_36_43S/830_40 PSD W60L60 OC	All-in, Multi Lumen	90 μοίρα(ες)	3000 K	>80

### Τεχνικά χαρακτηριστικά φωτισμού (2/2)

Order Code	Full Product Name	Απόδοση φωτεινότητας (διαβαθμισμένη) (ονομ.)	Φωτεινή ροή	Τύπος οπτικού συστήματος
58859200	RC132V G6 43S/840 SIA W60L60 OC IA4	132 lm/W	4.300 lm	Γωνία δέσμης 90°
58860800	RC132V G6 40S/830 SIA W60L60 OC IA4	126 lm/W	4.000 lm	Γωνία δέσμης 90°
58882000	RC132VG6_29_36_43/830_40 PSU 30x120OCWA3	138 lm/W	2.900 lm	Γωνία δέσμης 90°
58883700	RC132V G6 43S/830_40 PSD W30L120 OC WA5	138 lm/W	4.000 lm	Γωνία δέσμης 90°
58887500	RC132V G6 43S/830_40 WIA W30L120 OCWA3	138 lm/W	4.000 lm	Γωνία δέσμης 90°
74989499	RC132V G6 29_36_43S/830_40 PSDW30L120OC	141 lm/W	2.900 lm	Γωνία δέσμης 90°
75132399	RC132V G6 40_43S/830_40 WIA 30x120 OC	139 lm/W	4.000 lm	Γωνία δέσμης 90°
58876900	RC132V G6 36S/840 PSU W30L120 OC ELB3	110 lm/W	3.600 lm	Γωνία δέσμης 90°
75006799	RC132V G6 36S/840 WIA W30L120 OC	138 lm/W	3.600 lm	Γωνία δέσμης 90°
73511899	RC132V G6 36S/840 PSU W30L120 NOC	138 lm/W	3.600 lm	Γωνία δέσμης 120°
73514999	RC132V G6 36S/840 PSU W30L120 OC	138 lm/W	3.600 lm	Γωνία δέσμης 90°
73517099	RC132V G6 36S/840 PSD W30L120 OC	138 lm/W	3.600 lm	Γωνία δέσμης 90°
73523199	RC132V G6 50S/940 PSU W60L60 NOC IP65	111 lm/W	5.000 lm	Γωνία δέσμης 120°
73561399	RC132V G6 48S/940 PSU W60L60 OC IP65	107 lm/W	4.800 lm	Γωνία δέσμης 90°
73562099	RC132V G6 48S/940 PSD W60L60 OC IP65	107 lm/W	4.800 lm	Γωνία δέσμης 90°

Order Code	Full Product Name	Απόδοση φωτεινότητας (διαβαθμισμένη) (ονομ.)	Φωτεινή ροή	Τύπος οπτικού συστήματος
73522499	RC132V G6 36S/840 PSU W60L60 NOC IP65_20	138 lm/W	3.600 lm	Γωνία δέσμης 120°
58873800	RC132V G6 36S/840 PSU W60L60 OC ELB3	110 lm/W	3.600 lm	Γωνία δέσμης 90°
58874500	RC132V G6 36S/840 PSD W60L60 OC ELB3	110 lm/W	3.600 lm	Γωνία δέσμης 90°
58875200	RC132V G6 36S/840 WIA W60L60 OC ELB3	110 lm/W	3.600 lm	Γωνία δέσμης 90°
74981899	RC132V G6 36S/UE840 PSU W60L60 NOC	160 lm/W	3.600 lm	Γωνία δέσμης 120°
74982599	RC132V G6 36S/UE840 PSU W60L60 OC	160 lm/W	3.600 lm	Γωνία δέσμης 90°
74983299	RC132V G6 36S/UE840 PSD W60L60 OC	153 lm/W	3.600 lm	Γωνία δέσμης 90°
74984999	RC132V G6 50S/840 PSD W60L60 OC	132 lm/W	5.000 lm	Γωνία δέσμης 90°
74987099	RC132V G6 36S/840 PSU W60L60 OC BN	138 lm/W	3.600 lm	Γωνία δέσμης 90°
75015999	RC132V G6 36S/840 PSU W60L60 OC BN6	138 lm/W	3.600 lm	Γωνία δέσμης 90°
74999399	RC132V G6 34S/830 WIA W60L60 OC	131 lm/W	3.400 lm	Γωνία δέσμης 90°
75000599	RC132V G6 36S/840 WIA W60L60 OC	138 lm/W	3.600 lm	Γωνία δέσμης 90°
75002999	RC132V G6 43S/840 WIA W60L60 OC	139 lm/W	4.300 lm	Γωνία δέσμης 90°
75127999	RC132V G6 43S/840 PSU W60L60 OC BN	139 lm/W	4.300 lm	Γωνία δέσμης 90°
75128699	RC132V G6 43S/840 PSU W60L60 NOC BN	139 lm/W	4.300 lm	Γωνία δέσμης 120°

## Πίνακας CoreLine gen6

Order Code	Full Product Name	Απόδοση φωτεινότητας (διαβαθμισμένη)		Τύπος οπτικού συστήματος
		(ονομ.)	Φωτεινή ροή	
75129399	RC132V G6 50S/840 PSU W60L60 OC BN	132 lm/W	5.000 lm	Γωνία δέσμης 90°
75130999	RC132V G6 36S/UE840 WIA W60L60 OC	153 lm/W	3.600 lm	Γωνία δέσμης 90°
75133099	RC132V G6 34S/830 PSU W60L60 NOC	131 lm/W	3.400 lm	Γωνία δέσμης 120°
75134799	RC132V G6 34S/830 PSU W60L60 OC	131 lm/W	3.400 lm	Γωνία δέσμης 90°
73509599	RC132V G6 36S/840 PSU W60L60 NOC	138 lm/W	3.600 lm	Γωνία δέσμης 120°
73512599	RC132V G6 36S/840 PSU W60L60 OC	138 lm/W	3.600 lm	Γωνία δέσμης 90°
73515699	RC132V G6 36S/840 PSD W60L60 OC	138 lm/W	3.600 lm	Γωνία δέσμης 90°
74995599	RC132V G6 31_36_43S/940 PSD W60L60 OC	119 lm/W	3.100 lm	Γωνία δέσμης 90°

Order Code	Full Product Name	Απόδοση φωτεινότητας (διαβαθμισμένη)		Τύπος οπτικού συστήματος
		(ονομ.)	Φωτεινή ροή	
58880600	RC132VG6 29_36_43/830_40 PSU 60x60OC WA3	138 lm/W	2.900 lm	Γωνία δέσμης 90°
58881300	RC132V G6 43S/830_40 PSD W60L60 OC WA5	138 lm/W	4.000 lm	Γωνία δέσμης 90°
58886800	RC132V G6 43S/830_40 WIA W60L60 OC WA3	138 lm/W	4.000 lm	Γωνία δέσμης 90°
74990099	RC132V G6 29_36_43S/830_40 PSU W60L60NOC	141 lm/W	2.900 lm	Γωνία δέσμης 120°
75131699	RC132V G6 40_43S/830_40 WIA 60x60 OC	139 lm/W	4.000 lm	Γωνία δέσμης 90°
73518799	RC132V G6 29_36_43S/830_40 PSU W60L60 OC	141 lm/W	2.900 lm	Γωνία δέσμης 90°
73519499	RC132V G6 29_36_43S/830_40 PSD W60L60 OC	141 lm/W	2.900 lm	Γωνία δέσμης 90°

### Χαρακτηριστικά ηλεκτρικής λειτουργίας

Order Code	Full Product Name	Κατανάλωση ενέργειας	Κατάλληλο για τυχαίους κύκλους on/off
58859200	RC132V G6 43S/840 SIA W60L60 OC IA4	32 W	Όχι
58860800	RC132V G6 40S/830 SIA W60L60 OC IA4	32 W	Όχι
58882000	RC132VG6_29_36_43/830_40 PSU 30x120OCWA3	32 W	Όχι
58883700	RC132V G6 43S/830_40 PSD W30L120 OC WA5	32 W	Όχι
58887500	RC132V G6 43S/830_40 WIA W30L120 OCWA3	32 W	Όχι
74989499	RC132V G6 29_36_43S/830_40 PSDW30L120OC	31 W	Δεν εφαρμόζεται
75132399	RC132V G6 40_43S/830_40 WIA 30x120 OC	31 W	Δεν εφαρμόζεται
58876900	RC132V G6 36S/840 PSU W30L120 OC ELB3	27 W	Όχι
75006799	RC132V G6 36S/840 WIA W30L120 OC	26 W	Δεν εφαρμόζεται
73511899	RC132V G6 36S/840 PSU W30L120 NOC	26 W	Δεν εφαρμόζεται
73514999	RC132V G6 36S/840 PSU W30L120 OC	26 W	Δεν εφαρμόζεται
73517099	RC132V G6 36S/840 PSD W30L120 OC	26 W	Δεν εφαρμόζεται
73523199	RC132V G6 50S/940 PSU W60L60 NOC IP65	45 W	Δεν εφαρμόζεται
73561399	RC132V G6 48S/940 PSU W60L60 OC IP65	45 W	Δεν εφαρμόζεται
73562099	RC132V G6 48S/940 PSD W60L60 OC IP65	45 W	Δεν εφαρμόζεται
73522499	RC132V G6 36S/840 PSU W60L60 NOC IP65_20	26 W	Δεν εφαρμόζεται

Order Code	Full Product Name	Κατανάλωση ενέργειας	Κατάλληλο για τυχαίους κύκλους on/off
58873800	RC132V G6 36S/840 PSU W60L60 OC ELB3	27 W	Όχι
58874500	RC132V G6 36S/840 PSD W60L60 OC ELB3	27 W	Όχι
58875200	RC132V G6 36S/840 WIA W60L60 OC ELB3	27 W	Όχι
74981899	RC132V G6 36S/UE840 PSU W60L60 NOC	22,5 W	Δεν εφαρμόζεται
74982599	RC132V G6 36S/UE840 PSU W60L60 OC	22,5 W	Δεν εφαρμόζεται
74983299	RC132V G6 36S/UE840 PSD W60L60 OC	23,5 W	Δεν εφαρμόζεται
74984999	RC132V G6 50S/840 PSD W60L60 OC	38 W	Δεν εφαρμόζεται
74987099	RC132V G6 36S/840 PSU W60L60 OC BN	26 W	Δεν εφαρμόζεται
75015999	RC132V G6 36S/840 PSU W60L60 OC BN6	26 W	Δεν εφαρμόζεται
74999399	RC132V G6 34S/830 WIA W60L60 OC	26 W	Δεν εφαρμόζεται
75000599	RC132V G6 36S/840 WIA W60L60 OC	26 W	Δεν εφαρμόζεται
75002999	RC132V G6 43S/840 WIA W60L60 OC	31 W	Δεν εφαρμόζεται
75127999	RC132V G6 43S/840 PSU W60L60 OC BN	31 W	Δεν εφαρμόζεται
75128699	RC132V G6 43S/840 PSU W60L60 NOC BN	31 W	Δεν εφαρμόζεται
75129399	RC132V G6 50S/840 PSU W60L60 OC BN	38 W	Δεν εφαρμόζεται
75130999	RC132V G6 36S/UE840 WIA W60L60 OC	23,5 W	Δεν εφαρμόζεται
75133099	RC132V G6 34S/830 PSU W60L60 NOC	26 W	Δεν εφαρμόζεται
75134799	RC132V G6 34S/830 PSU W60L60 OC	26 W	Δεν εφαρμόζεται
73509599	RC132V G6 36S/840 PSU W60L60 NOC	26 W	Δεν εφαρμόζεται
73512599	RC132V G6 36S/840 PSU W60L60 OC	26 W	Δεν εφαρμόζεται
73515699	RC132V G6 36S/840 PSD W60L60 OC	26 W	Δεν εφαρμόζεται

## Πίνακας CoreLine gen6

Order Code	Full Product Name	Κατανάλωση ενέργειας	Κατάλληλο για τυχαίους κύκλους on/off
74995599	RC132V G6 31_36_43S/940 PSD W60L60 OC	38 W	Δεν εφαρμόζεται
58880600	RC132VG6 29_36_43/830_40 PSU 60x60OC WA3	32 W	Όχι
58881300	RC132V G6 43S/830_40 PSD W60L60 OC WA5	32 W	Όχι
58886800	RC132V G6 43S/830_40 WIA W60L60 OC WA3	32 W	Όχι

Order Code	Full Product Name	Κατανάλωση ενέργειας	Κατάλληλο για τυχαίους κύκλους on/off
74990099	RC132V G6 29_36_43S/830_40 PSU W60L60NOC	31 W	Δεν εφαρμόζεται
75131699	RC132V G6 40_43S/830_40 WIA 60x60 OC	31 W	Δεν εφαρμόζεται
73518799	RC132V G6 29_36_43S/830_40 PSU W60L60 OC	31 W	Δεν εφαρμόζεται
73519499	RC132V G6 29_36_43S/830_40 PSD W60L60 OC	31 W	Δεν εφαρμόζεται

### Συστήματα ελέγχου και ρύθμιση της έντασης

Order Code	Full Product Name	Με ρύθμιση έντασης	Ενσωματωμένος έλεγχος	Μέγιστο επίπεδο ρύθμισης έντασης
58859200	RC132V G6 43S/840 SIA W60L60 OC IA4	Ναι	Αισθητήρας Interact SNS210	Δεν εφαρμόζεται
58860800	RC132V G6 40S/830 SIA W60L60 OC IA4	Ναι	Αισθητήρας Interact SNS210	Δεν εφαρμόζεται
58882000	RC132VG6_29_36_43/830_40 PSU 30x120OCWA3	Όχι	-	Δεν εφαρμόζεται
58883700	RC132V G6 43S/830_40 PSD W30L120 OC WA5	Ναι	-	10%
58887500	RC132V G6 43S/830_40 WIA W30L120 OCWA3	Ναι	-	10%
74989499	RC132V G6 29_36_43S/830_40 PSDW30L120OC	Ναι	-	1%
75132399	RC132V G6 40_43S/830_40 WIA 30x120 OC	Ναι	-	1%
58876900	RC132V G6 36S/840 PSU W30L120 OC ELB3	Όχι	-	Δεν εφαρμόζεται
75006799	RC132V G6 36S/840 WIA W30L120 OC	Ναι	-	1%
73511899	RC132V G6 36S/840 PSU W30L120 NOC	Όχι	-	Δεν εφαρμόζεται
73514999	RC132V G6 36S/840 PSU W30L120 OC	Όχι	-	Δεν εφαρμόζεται
73517099	RC132V G6 36S/840 PSD W30L120 OC	Ναι	-	1%
73523199	RC132V G6 50S/940 PSU W60L60 NOC IP65	Όχι	-	Δεν εφαρμόζεται
73561399	RC132V G6 48S/940 PSU W60L60 OC IP65	Όχι	-	Δεν εφαρμόζεται
73562099	RC132V G6 48S/940 PSD W60L60 OC IP65	Ναι	-	1%
73522499	RC132V G6 36S/840 PSU W60L60 NOC IP65_20	Όχι	-	Δεν εφαρμόζεται
58873800	RC132V G6 36S/840 PSU W60L60 OC ELB3	Όχι	-	Δεν εφαρμόζεται

Order Code	Full Product Name	Με ρύθμιση έντασης	Ενσωματωμένος έλεγχος	Μέγιστο επίπεδο ρύθμισης έντασης
58874500	RC132V G6 36S/840 PSD W60L60 OC ELB3	Ναι	-	10%
58875200	RC132V G6 36S/840 WIA W60L60 OC ELB3	Ναι	-	10%
74981899	RC132V G6 36S/UE840 PSU W60L60 NOC	Όχι	-	Δεν εφαρμόζεται
74982599	RC132V G6 36S/UE840 PSU W60L60 OC	Όχι	-	Δεν εφαρμόζεται
74983299	RC132V G6 36S/UE840 PSD W60L60 OC	Ναι	-	1%
74984999	RC132V G6 50S/840 PSD W60L60 OC	Ναι	-	1%
74987099	RC132V G6 36S/840 PSU W60L60 OC BN	Όχι	-	Δεν εφαρμόζεται
75015999	RC132V G6 36S/840 PSU W60L60 OC BN6	Όχι	-	Δεν εφαρμόζεται
74999399	RC132V G6 34S/830 WIA W60L60 OC	Ναι	-	1%
75000599	RC132V G6 36S/840 WIA W60L60 OC	Ναι	-	1%
75002999	RC132V G6 43S/840 WIA W60L60 OC	Ναι	-	1%
75127999	RC132V G6 43S/840 PSU W60L60 OC BN	Όχι	-	Δεν εφαρμόζεται
75128699	RC132V G6 43S/840 PSU W60L60 NOC BN	Όχι	-	Δεν εφαρμόζεται
75129399	RC132V G6 50S/840 PSU W60L60 OC BN	Όχι	-	Δεν εφαρμόζεται
75130999	RC132V G6 36S/UE840 WIA W60L60 OC	Ναι	-	1%
75133099	RC132V G6 34S/830 PSU W60L60 NOC	Όχι	-	Δεν εφαρμόζεται
75134799	RC132V G6 34S/830 PSU W60L60 OC	Όχι	-	Δεν εφαρμόζεται

## Πίνακας CoreLine gen6

Order Code	Full Product Name	Με ρύθμιση έντασης	Ενσωματωμένος έλεγχος	Μέγιστο επίπεδο ρύθμισης έντασης
73509599	RC132V G6 36S/840 PSU W60L60 NOC	Όχι	-	Δεν εφαρμόζεται
73512599	RC132V G6 36S/840 PSU W60L60 OC	Όχι	-	Δεν εφαρμόζεται
73515699	RC132V G6 36S/840 PSD W60L60 OC	Ναι	-	1%
74995599	RC132V G6 31_36_43S/940 PSD W60L60 OC	Ναι	-	1%
58880600	RC132VG6 29_36_43/830_40 PSU 60x60OC WA3	Όχι	-	Δεν εφαρμόζεται
58881300	RC132V G6 43S/830_40 PSD W60L60 OC WA5	Ναι	-	10%

Order Code	Full Product Name	Με ρύθμιση έντασης	Ενσωματωμένος έλεγχος	Μέγιστο επίπεδο ρύθμισης έντασης
58886800	RC132V G6 43S/830_40 WIA W60L60 OC WA3	Ναι	-	10%
74990099	RC132V G6 29_36_43S/830_40 PSU W60L60NOC	Όχι	-	Δεν εφαρμόζεται
75131699	RC132V G6 40_43S/830_40 WIA 60x60 OC	Ναι	-	1%
73518799	RC132V G6 29_36_43S/830_40 PSU W60L60 OC	Όχι	-	Δεν εφαρμόζεται
73519499	RC132V G6 29_36_43S/830_40 PSD W60L60 OC	Ναι	-	1%

### Μηχανικά εξαρτήματα και Περιβλήμα

Order Code	Full Product Name	Κωδικός προστασίας από μηχ. κρούσεις	Βαθμός προστασίας από τις εισροές
58859200	RC132V G6 43S/840 SIA W60L60 OC IA4	IK02	IP20
58860800	RC132V G6 40S/830 SIA W60L60 OC IA4	IK02	IP20
58882000	RC132VG6_29_36_43/830_40 PSU 30x120OCWA3	IK02	IP20/44
58883700	RC132V G6 43S/830_40 PSD W30L120 OC WA5	IK02	IP20/44
58887500	RC132V G6 43S/830_40 WIA W30L120 OCWA3	IK02	IP20/44
74989499	RC132V G6 29_36_43S/830_40 PSDW30L120OC	IK02	IP20/44
75132399	RC132V G6 40_43S/830_40 WIA 30x120 OC	IK02	IP20/44
58876900	RC132V G6 36S/840 PSU W30L120 OC ELB3	IK03	IP20/44
75006799	RC132V G6 36S/840 WIA W30L120 OC	IK02	IP20/44
73511899	RC132V G6 36S/840 PSU W30L120 NOC	IK03	IP20/44
73514999	RC132V G6 36S/840 PSU W30L120 OC	IK02	IP20/44
73517099	RC132V G6 36S/840 PSD W30L120 OC	IK02	IP20/44
73523199	RC132V G6 50S/940 PSU W60L60 NOC IP65	IK03	IP65
73561399	RC132V G6 48S/940 PSU W60L60 OC IP65	IK03	IP65
73562099	RC132V G6 48S/940 PSD W60L60 OC IP65	IK03	IP65
73522499	RC132V G6 36S/840 PSU W60L60 NOC IP65_20	IK03	IP20/65
58873800	RC132V G6 36S/840 PSU W60L60 OC ELB3	IK03	IP20/44
58874500	RC132V G6 36S/840 PSD W60L60 OC ELB3	IK03	IP20/44
58875200	RC132V G6 36S/840 WIA W60L60 OC ELB3	IK03	IP20/44
74981899	RC132V G6 36S/UE840 PSU W60L60 NOC	IK03	IP20/44
74982599	RC132V G6 36S/UE840 PSU W60L60 OC	IK02	IP20/44
74983299	RC132V G6 36S/UE840 PSD W60L60 OC	IK02	IP20/44
74984999	RC132V G6 50S/840 PSD W60L60 OC	IK02	IP20/44

Order Code	Full Product Name	Κωδικός προστασίας από μηχ. κρούσεις	Βαθμός προστασίας από τις εισροές
74987099	RC132V G6 36S/840 PSU W60L60 OC BN	IK02	IP20/40
75015999	RC132V G6 36S/840 PSU W60L60 OC BN6	IK02	IP20/40
74999399	RC132V G6 34S/830 WIA W60L60 OC	IK02	IP20/44
75000599	RC132V G6 36S/840 WIA W60L60 OC	IK02	IP20/44
75002999	RC132V G6 43S/840 WIA W60L60 OC	IK02	IP20/44
75127999	RC132V G6 43S/840 PSU W60L60 OC BN	IK02	IP20/40
75128699	RC132V G6 43S/840 PSU W60L60 NOC BN	IK03	IP20/40
75129399	RC132V G6 50S/840 PSU W60L60 OC BN	IK02	IP20/40
75130999	RC132V G6 36S/UE840 WIA W60L60 OC	IK02	IP20/44
75133099	RC132V G6 34S/830 PSU W60L60 NOC	IK03	IP20/44
75134799	RC132V G6 34S/830 PSU W60L60 OC	IK02	IP20/44
73509599	RC132V G6 36S/840 PSU W60L60 NOC	IK03	IP20/44
73512599	RC132V G6 36S/840 PSU W60L60 OC	IK02	IP20/44
73515699	RC132V G6 36S/840 PSD W60L60 OC	IK02	IP20/44
74995599	RC132V G6 31_36_43S/940 PSD W60L60 OC	IK02	IP20/44
58880600	RC132VG6 29_36_43/830_40 PSU 60x60OC WA3	IK02	IP20/44
58881300	RC132V G6 43S/830_40 PSD W60L60 OC WA5	IK02	IP20/44
58886800	RC132V G6 43S/830_40 WIA W60L60 OC WA3	IK02	IP20/44
74990099	RC132V G6 29_36_43S/830_40 PSU W60L60NOC	IK03	IP20/44
75131699	RC132V G6 40_43S/830_40 WIA 60x60 OC	IK02	IP20/44
73518799	RC132V G6 29_36_43S/830_40 PSU W60L60 OC	IK02	IP20/44
73519499	RC132V G6 29_36_43S/830_40 PSD W60L60 OC	IK02	IP20/44

### Λειτουργία έκτακτης ανάγκης

## Πίνακας CoreLine gen6

Order Code	Full Product Name	Φωτισμός έκτακτης ανάγκης	Φωτεινή ροή έκτακτης ανάγκης	Τύπος μπαταρίας φωτισμού έκτακτης ανάγκης	Ονομαστική διάρκεια του φωτισμού (όταν είναι πλήρως φορτισμένο)
58859200	RC132V G6 43S/840 SIA W60L60 OC IA4	-	-	-	-
58860800	RC132V G6 40S/830 SIA W60L60 OC IA4	-	-	-	-
58882000	RC132VG6_29_36_43/830_40 PSU 30x120OCWA3	-	-	-	-
58883700	RC132V G6 43S/830_40 PSD W30L120 OC WA5	-	-	-	-
58887500	RC132V G6 43S/830_40 WIA W30L120 OCWA3	-	-	-	-
74989499	RC132V G6 29_36_43S/ 830_40 PSDW30L120OC	-	-	-	-
75132399	RC132V G6 40_43S/830_40 WIA 30x120 OC	-	-	-	-
58876900	RC132V G6 36S/840 PSU W30L120 OC ELB3	Φωτισμός ασφαλείας διάρκειας 3 ωρών, βασική έκδοση	250 lm	Lithium	3 h
75006799	RC132V G6 36S/840 WIA W30L120 OC	-	-	-	-
73511899	RC132V G6 36S/840 PSU W30L120 NOC	-	-	-	-
73514999	RC132V G6 36S/840 PSU W30L120 OC	-	-	-	-
73517099	RC132V G6 36S/840 PSD W30L120 OC	-	-	-	-
73523199	RC132V G6 50S/940 PSU W60L60 NOC IP65	-	-	-	-
73561399	RC132V G6 48S/940 PSU W60L60 OC IP65	-	-	-	-
73562099	RC132V G6 48S/940 PSD W60L60 OC IP65	-	-	-	-
73522499	RC132V G6 36S/840 PSU W60L60 NOC IP65_20	-	-	-	-
58873800	RC132V G6 36S/840 PSU W60L60 OC ELB3	Φωτισμός ασφαλείας διάρκειας 3 ωρών, βασική έκδοση	250 lm	Lithium	3 h
58874500	RC132V G6 36S/840 PSD W60L60 OC ELB3	Φωτισμός ασφαλείας διάρκειας 3 ωρών,	250 lm	Lithium	3 h

Order Code	Full Product Name	Φωτισμός έκτακτης ανάγκης	Φωτεινή ροή έκτακτης ανάγκης	Τύπος μπαταρίας φωτισμού έκτακτης ανάγκης	Ονομαστική διάρκεια του φωτισμού (όταν είναι πλήρως φορτισμένο)
					βασική έκδοση
58875200	RC132V G6 36S/840 WIA W60L60 OC ELB3	Φωτισμός ασφαλείας διάρκειας 3 ωρών, βασική έκδοση	250 lm	Lithium	3 h
74981899	RC132V G6 36S/UE840 PSU W60L60 NOC	-	-	-	-
74982599	RC132V G6 36S/UE840 PSU W60L60 OC	-	-	-	-
74983299	RC132V G6 36S/UE840 PSD W60L60 OC	-	-	-	-
74984999	RC132V G6 50S/840 PSD W60L60 OC	-	-	-	-
74987099	RC132V G6 36S/840 PSU W60L60 OC BN	-	-	-	-
75015999	RC132V G6 36S/840 PSU W60L60 OC BN6	-	-	-	-
74999399	RC132V G6 34S/830 WIA W60L60 OC	-	-	-	-
75000599	RC132V G6 36S/840 WIA W60L60 OC	-	-	-	-
75002999	RC132V G6 43S/840 WIA W60L60 OC	-	-	-	-
75127999	RC132V G6 43S/840 PSU W60L60 OC BN	-	-	-	-
75128699	RC132V G6 43S/840 PSU W60L60 NOC BN	-	-	-	-
75129399	RC132V G6 50S/840 PSU W60L60 OC BN	-	-	-	-
75130999	RC132V G6 36S/UE840 WIA W60L60 OC	-	-	-	-
75133099	RC132V G6 34S/830 PSU W60L60 NOC	-	-	-	-
75134799	RC132V G6 34S/830 PSU W60L60 OC	-	-	-	-
73509599	RC132V G6 36S/840 PSU W60L60 NOC	-	-	-	-
73512599	RC132V G6 36S/840 PSU W60L60 OC	-	-	-	-
73515699	RC132V G6 36S/840 PSD W60L60 OC	-	-	-	-
74995599	RC132V G6 31_36_43S/940 PSD W60L60 OC	-	-	-	-

## Πίνακας CoreLine gen6

Order Code	Full Product Name	Φωτισμός έκτακτης ανάγκης	Φωτεινή ροή έκτακτης ανάγκης	Τύπος μπαταρίας φωτισμού έκτακτης ανάγκης	Ονομαστική διάρκεια του φωτισμού (όταν είναι πλήρως φορτισμένο)
					ασφαλείας
58880600	RC132VG6 29_36_43/830_40 PSU 60x60OC WA3	-	-	-	-
58881300	RC132V G6 43S/830_40 PSD W60L60 OC WA5	-	-	-	-
58886800	RC132V G6 43S/830_40 WIA W60L60 OC WA3	-	-	-	-
74990099	RC132V G6 29_36_43S/ 830_40 PSU W60L60NOC	-	-	-	-

Order Code	Full Product Name	Φωτισμός έκτακτης ανάγκης	Φωτεινή ροή έκτακτης ανάγκης	Τύπος μπαταρίας φωτισμού έκτακτης ανάγκης	Ονομαστική διάρκεια του φωτισμού (όταν είναι πλήρως φορτισμένο)
					ασφαλείας
75131699	RC132V G6 40_43S/830_40 WIA 60x60 OC	-	-	-	-
73518799	RC132V G6 29_36_43S/ 830_40 PSU W60L60 OC	-	-	-	-
73519499	RC132V G6 29_36_43S/ 830_40 PSD W60L60 OC	-	-	-	-

### Έγκριση και Εφαρμογή

Order Code	Full Product Name	Εύρος θερμοκρασίας περιβάλλοντος	Δοκιμή αντοχής καλωδίων σε καύση
58859200	RC132V G6 43S/840 SIA W60L60 OC IA4	-10 έως +35 °C	Θερμοκρασία 650 °C, διάρκεια 30 s
58860800	RC132V G6 40S/830 SIA W60L60 OC IA4	-10 έως +35 °C	Θερμοκρασία 650 °C, διάρκεια 30 s
58882000	RC132VG6_29_36_43/830_40 PSU 30x120OCWA3	-10 έως +35 °C	Θερμοκρασία 650 °C, διάρκεια 30 s
58883700	RC132V G6 43S/830_40 PSD W30L120 OC WA5	-10 έως +35 °C	Θερμοκρασία 650 °C, διάρκεια 30 s
58887500	RC132V G6 43S/830_40 WIA W30L120 OCWA3	-10 έως +35 °C	Θερμοκρασία 650 °C, διάρκεια 30 s
74989499	RC132V G6 29_36_43S/830_40 PSDW30L120OC	-10 έως +35 °C	Θερμοκρασία 650 °C, διάρκεια 30 s
75132399	RC132V G6 40_43S/830_40 WIA 30x120 OC	-10 έως +35 °C	Θερμοκρασία 650 °C, διάρκεια 30 s
58876900	RC132V G6 36S/840 PSU W30L120 OC ELB3	+0 °C έως +35 °C	Θερμοκρασία 850 °C, διάρκεια 30 s
75006799	RC132V G6 36S/840 WIA W30L120 OC	-10 έως +35 °C	Θερμοκρασία 650 °C, διάρκεια 30 s
73511899	RC132V G6 36S/840 PSU W30L120 NOC	-10 έως +35 °C	Θερμοκρασία 650 °C, διάρκεια 30 s
73514999	RC132V G6 36S/840 PSU W30L120 OC	-10 έως +35 °C	Θερμοκρασία 650 °C, διάρκεια 30 s
73517099	RC132V G6 36S/840 PSD W30L120 OC	-10 έως +35 °C	Θερμοκρασία 650 °C, διάρκεια 30 s
73523199	RC132V G6 50S/940 PSU W60L60 NOC IP65	-10 έως +35 °C	Θερμοκρασία 650 °C, διάρκεια 30 s
73561399	RC132V G6 48S/940 PSU W60L60 OC IP65	-10 έως +35 °C	Θερμοκρασία 650 °C, διάρκεια 30 s
73562099	RC132V G6 48S/940 PSD W60L60 OC IP65	-10 έως +35 °C	Θερμοκρασία 650 °C, διάρκεια 30 s
73522499	RC132V G6 36S/840 PSU W60L60 NOC IP65_20	-10 έως +35 °C	Θερμοκρασία 650 °C, διάρκεια 30 s

Order Code	Full Product Name	Εύρος θερμοκρασίας περιβάλλοντος	Δοκιμή αντοχής καλωδίων σε καύση
58873800	RC132V G6 36S/840 PSU W60L60 OC ELB3	+0 °C έως +35 °C	Θερμοκρασία 850 °C, διάρκεια 30 s
58874500	RC132V G6 36S/840 PSD W60L60 OC ELB3	+0 °C έως +35 °C	Θερμοκρασία 850 °C, διάρκεια 30 s
58875200	RC132V G6 36S/840 WIA W60L60 OC ELB3	+0 °C έως +35 °C	Θερμοκρασία 850 °C, διάρκεια 30 s
74981899	RC132V G6 36S/UE840 PSU W60L60 NOC	-10 έως +35 °C	Θερμοκρασία 650 °C, διάρκεια 30 s
74982599	RC132V G6 36S/UE840 PSU W60L60 OC	-10 έως +35 °C	Θερμοκρασία 650 °C, διάρκεια 30 s
74983299	RC132V G6 36S/UE840 PSD W60L60 OC	-10 έως +35 °C	Θερμοκρασία 650 °C, διάρκεια 30 s
74984999	RC132V G6 50S/840 PSD W60L60 OC	-10 έως +35 °C	Θερμοκρασία 650 °C, διάρκεια 30 s
74987099	RC132V G6 36S/840 PSU W60L60 OC BN	-10 έως +35 °C	Θερμοκρασία 650 °C, διάρκεια 30 s
75015999	RC132V G6 36S/840 PSU W60L60 OC BN6	-10 έως +35 °C	Θερμοκρασία 650 °C, διάρκεια 30 s
74999399	RC132V G6 34S/830 WIA W60L60 OC	-10 έως +35 °C	Θερμοκρασία 650 °C, διάρκεια 30 s
75000599	RC132V G6 36S/840 WIA W60L60 OC	-10 έως +35 °C	Θερμοκρασία 650 °C, διάρκεια 30 s
75002999	RC132V G6 43S/840 WIA W60L60 OC	-10 έως +35 °C	Θερμοκρασία 650 °C, διάρκεια 30 s
75127999	RC132V G6 43S/840 PSU W60L60 OC BN	-10 έως +35 °C	Θερμοκρασία 650 °C, διάρκεια 30 s
75128699	RC132V G6 43S/840 PSU W60L60 NOC BN	-10 έως +35 °C	Θερμοκρασία 650 °C, διάρκεια 30 s
75129399	RC132V G6 50S/840 PSU W60L60 OC BN	-10 έως +35 °C	Θερμοκρασία 650 °C, διάρκεια 30 s
75130999	RC132V G6 36S/UE840 WIA W60L60 OC	-10 έως +35 °C	Θερμοκρασία 650 °C, διάρκεια 30 s



## Πίνακας CoreLine gen6

Order Code	Full Product Name	Εύρος θερμοκρασίας περιβάλλοντος	Δοκιμή αντοχής καλωδίων σε καύση
75133099	RC132V G6 34S/830 PSU W60L60 NOC	-10 έως +35 °C	Θερμοκρασία 650 °C, διάρκεια 30 s
75134799	RC132V G6 34S/830 PSU W60L60 OC	-10 έως +35 °C	Θερμοκρασία 650 °C, διάρκεια 30 s
73509599	RC132V G6 36S/840 PSU W60L60 NOC	-10 έως +35 °C	Θερμοκρασία 650 °C, διάρκεια 30 s
73512599	RC132V G6 36S/840 PSU W60L60 OC	-10 έως +35 °C	Θερμοκρασία 650 °C, διάρκεια 30 s
73515699	RC132V G6 36S/840 PSD W60L60 OC	-10 έως +35 °C	Θερμοκρασία 650 °C, διάρκεια 30 s
74995599	RC132V G6 31_36_43S/940 PSD W60L60 OC	-10 έως +35 °C	Θερμοκρασία 650 °C, διάρκεια 30 s
58880600	RC132VG6 29_36_43/830_40 PSU 60x60OC WA3	-10 έως +35 °C	Θερμοκρασία 650 °C, διάρκεια 30 s

Order Code	Full Product Name	Εύρος θερμοκρασίας περιβάλλοντος	Δοκιμή αντοχής καλωδίων σε καύση
58881300	RC132V G6 43S/830_40 PSD W60L60 OC WA5	-10 έως +35 °C	Θερμοκρασία 650 °C, διάρκεια 30 s
58886800	RC132V G6 43S/830_40 WIA W60L60 OC WA3	-10 έως +35 °C	Θερμοκρασία 650 °C, διάρκεια 30 s
74990099	RC132V G6 29_36_43S/830_40 PSU W60L60NOC	-10 έως +35 °C	Θερμοκρασία 650 °C, διάρκεια 30 s
75131699	RC132V G6 40_43S/830_40 WIA 60x60 OC	-10 έως +35 °C	Θερμοκρασία 650 °C, διάρκεια 30 s
73518799	RC132V G6 29_36_43S/830_40 PSU W60L60 OC	-10 έως +35 °C	Θερμοκρασία 650 °C, διάρκεια 30 s
73519499	RC132V G6 29_36_43S/830_40 PSD W60L60 OC	-10 έως +35 °C	Θερμοκρασία 650 °C, διάρκεια 30 s

### Αρχική απόδοση (συμβατή με IEC)

Order Code	Full Product Name	Αρχική χρωματικότητα
58859200	RC132V G6 43S/840 SIA W60L60 OC IA4	(0.38, 0.38) SDCM ≤3
58860800	RC132V G6 40S/830 SIA W60L60 OC IA4	(0.38, 0.38) SDCM ≤3
58882000	RC132VG6_29_36_43/830_40 PSU 30x120OCWA3	(0.38, 0.38) SDCM ≤3
58883700	RC132V G6 43S/830_40 PSD W30L120 OC WA5	(0.38, 0.38) SDCM ≤3
58887500	RC132V G6 43S/830_40 WIA W30L120 OCWA3	(0.38, 0.38) SDCM ≤3
74989499	RC132V G6 29_36_43S/830_40 PSDW30L120OC	(0.38, 0.38) SDCM ≤3
75132399	RC132V G6 40_43S/830_40 WIA 30x120 OC	(0.38, 0.38) SDCM ≤3
58876900	RC132V G6 36S/840 PSU W30L120 OC ELB3	(0.38, 0.38) SDCM ≤3
75006799	RC132V G6 36S/840 WIA W30L120 OC	(0.38, 0.38) SDCM ≤3
73511899	RC132V G6 36S/840 PSU W30L120 NOC	(0.38, 0.38) SDCM ≤3
73514999	RC132V G6 36S/840 PSU W30L120 OC	(0.38, 0.38) SDCM ≤3
73517099	RC132V G6 36S/840 PSD W30L120 OC	(0.38, 0.38) SDCM ≤3
73523199	RC132V G6 50S/940 PSU W60L60 NOC IP65	(0.38, 0.38) SDCM ≤3
73561399	RC132V G6 48S/940 PSU W60L60 OC IP65	(0.38, 0.38) SDCM ≤3
73562099	RC132V G6 48S/940 PSD W60L60 OC IP65	(0.38, 0.38) SDCM ≤3
73522499	RC132V G6 36S/840 PSU W60L60 NOC IP65_20	(0.38, 0.38) SDCM ≤3
58873800	RC132V G6 36S/840 PSU W60L60 OC ELB3	(0.38, 0.38) SDCM ≤3
58874500	RC132V G6 36S/840 PSD W60L60 OC ELB3	(0.38, 0.38) SDCM ≤3
58875200	RC132V G6 36S/840 WIA W60L60 OC ELB3	(0.38, 0.38) SDCM ≤3
74981899	RC132V G6 36S/UE840 PSU W60L60 NOC	(0.38, 0.38) SDCM ≤3
74982599	RC132V G6 36S/UE840 PSU W60L60 OC	(0.38, 0.38) SDCM ≤3
74983299	RC132V G6 36S/UE840 PSD W60L60 OC	(0.38, 0.38) SDCM ≤3
74984999	RC132V G6 50S/840 PSD W60L60 OC	(0.38, 0.38) SDCM ≤3

Order Code	Full Product Name	Αρχική χρωματικότητα
74987099	RC132V G6 36S/840 PSU W60L60 OC BN	(0.38, 0.38) SDCM ≤3
75015999	RC132V G6 36S/840 PSU W60L60 OC BN6	(0.38, 0.38) SDCM ≤3
74999399	RC132V G6 34S/830 WIA W60L60 OC	(0.43, 0.40) SDCM ≤3
75000599	RC132V G6 36S/840 WIA W60L60 OC	(0.38, 0.38) SDCM ≤3
75002999	RC132V G6 43S/840 WIA W60L60 OC	(0.38, 0.38) SDCM ≤3
75127999	RC132V G6 43S/840 PSU W60L60 OC BN	(0.38, 0.38) SDCM ≤3
75128699	RC132V G6 43S/840 PSU W60L60 NOC BN	(0.38, 0.38) SDCM ≤3
75129399	RC132V G6 50S/840 PSU W60L60 OC BN	(0.38, 0.38) SDCM ≤3
75130999	RC132V G6 36S/UE840 WIA W60L60 OC	(0.38, 0.38) SDCM ≤3
75133099	RC132V G6 34S/830 PSU W60L60 NOC	(0.43, 0.40) SDCM ≤3
75134799	RC132V G6 34S/830 PSU W60L60 OC	(0.43, 0.40) SDCM ≤3
73509599	RC132V G6 36S/840 PSU W60L60 NOC	(0.38, 0.38) SDCM ≤3
73512599	RC132V G6 36S/840 PSU W60L60 OC	(0.38, 0.38) SDCM ≤3
73515699	RC132V G6 36S/840 PSD W60L60 OC	(0.38, 0.38) SDCM ≤3
74995599	RC132V G6 31_36_43S/940 PSD W60L60 OC	(0.38, 0.38) SDCM ≤3
58880600	RC132VG6 29_36_43/830_40 PSU 60x60OC WA3	(0.38, 0.38) SDCM ≤3
58881300	RC132V G6 43S/830_40 PSD W60L60 OC WA5	(0.38, 0.38) SDCM ≤3
58886800	RC132V G6 43S/830_40 WIA W60L60 OC WA3	(0.38, 0.38) SDCM ≤3
74990099	RC132V G6 29_36_43S/830_40 PSU W60L60NOC	(0.38, 0.38) SDCM ≤3
75131699	RC132V G6 40_43S/830_40 WIA 60x60 OC	(0.38, 0.38) SDCM ≤3
73518799	RC132V G6 29_36_43S/830_40 PSU W60L60 OC	(0.38, 0.38) SDCM ≤3
73519499	RC132V G6 29_36_43S/830_40 PSD W60L60 OC	(0.38, 0.38) SDCM ≤3

### Στοιχεία προϊόντος


Order Code	Full Product Name	Κωδικός ονομασίας σειράς
58859200	RC132V G6 43S/840 SIA W60L60 OC IA4	RC132V
58860800	RC132V G6 40S/830 SIA W60L60 OC IA4	RC132V
58882000	RC132VG6_29_36_43/830_40 PSU 30x120OCWA3	RC132V

Order Code	Full Product Name	Κωδικός ονομασίας σειράς
58883700	RC132V G6 43S/830_40 PSD W30L120 OC WA5	RC132V
58887500	RC132V G6 43S/830_40 WIA W30L120 OCWA3	RC132V
74989499	RC132V G6 29_36_43S/830_40 PSDW30L120OC	-


## Πίνακας CoreLine gen6

Order Code	Full Product Name	Κωδικός ονομασίας σειράς	Order Code	Full Product Name	Κωδικός ονομασίας σειράς
75132399	RC132V G6 40_43S/830_40 WIA 30x120 OC	-	75000599	RC132V G6 36S/840 WIA W60L60 OC	-
58876900	RC132V G6 36S/840 PSU W30L120 OC ELB3	RC132V	75002999	RC132V G6 43S/840 WIA W60L60 OC	-
75006799	RC132V G6 36S/840 WIA W30L120 OC	-	75127999	RC132V G6 43S/840 PSU W60L60 OC BN	-
73511899	RC132V G6 36S/840 PSU W30L120 NOC	-	75128699	RC132V G6 43S/840 PSU W60L60 NOC BN	-
73514999	RC132V G6 36S/840 PSU W30L120 OC	-	75129399	RC132V G6 50S/840 PSU W60L60 OC BN	-
73517099	RC132V G6 36S/840 PSD W30L120 OC	-	75130999	RC132V G6 36S/UE840 WIA W60L60 OC	-
73523199	RC132V G6 50S/940 PSU W60L60 NOC IP65	-	75133099	RC132V G6 34S/830 PSU W60L60 NOC	-
73561399	RC132V G6 48S/940 PSU W60L60 OC IP65	-	75134799	RC132V G6 34S/830 PSU W60L60 OC	-
73562099	RC132V G6 48S/940 PSD W60L60 OC IP65	-	73509599	RC132V G6 36S/840 PSU W60L60 NOC	-
73522499	RC132V G6 36S/840 PSU W60L60 NOC IP65_20	-	73512599	RC132V G6 36S/840 PSU W60L60 OC	-
58873800	RC132V G6 36S/840 PSU W60L60 OC ELB3	RC132V	73515699	RC132V G6 36S/840 PSD W60L60 OC	-
58874500	RC132V G6 36S/840 PSD W60L60 OC ELB3	RC132V	74995599	RC132V G6 31_36_43S/940 PSD W60L60 OC	-
58875200	RC132V G6 36S/840 WIA W60L60 OC ELB3	RC132V	58880600	RC132VG6 29_36_43/830_40 PSU 60x60OC WA3	RC132V
74981899	RC132V G6 36S/UE840 PSU W60L60 NOC	-	58881300	RC132V G6 43S/830_40 PSD W60L60 OC WA5	RC132V
74982599	RC132V G6 36S/UE840 PSU W60L60 OC	-	58886800	RC132V G6 43S/830_40 WIA W60L60 OC WA3	RC132V
74983299	RC132V G6 36S/UE840 PSD W60L60 OC	-	74990099	RC132V G6 29_36_43S/830_40 PSU W60L60NOC	-
74984999	RC132V G6 50S/840 PSD W60L60 OC	-	75131699	RC132V G6 40_43S/830_40 WIA 60x60 OC	-
74987099	RC132V G6 36S/840 PSU W60L60 OC BN	-	73518799	RC132V G6 29_36_43S/830_40 PSU W60L60 OC	-
75015999	RC132V G6 36S/840 PSU W60L60 OC BN6	-	73519499	RC132V G6 29_36_43S/830_40 PSD W60L60 OC	-
74999399	RC132V G6 34S/830 WIA W60L60 OC	-			


### Polar Wide Diagrams




Polar Normal (separate) - RC132VI -  
910505102803




Polar Normal (separate) - RC132VI -  
910505102818




Polar Normal (separate) - RC132VI -  
910505102817



Polar Normal (separate) - RC132VI -  
910505102829




Polar Normal (separate) - RC132VI -  
910505102830




Polar Normal (separate) - RC132VI -  
910505102825

## Πίνακας CoreLine gen6


### Polar Wide Diagrams




Polar Normal (separate) - RC132VI -  
910505102824




Polar Normal (separate) - RC132VI -  
910505102819




Polar Normal (separate) - RC132VI -  
910505102826



Polar Normal (separate) - RC132VI -  
910505102802



Polar Normal (separate) - RC132VI -  
910505102816



Polar Normal (separate) - RC132VI -  
910505102823

