



Glüh- und Halogenlampen zum Verwechseln ähnlich

LED-Lampen mit klassischem Glühfaden

Die Classic LED-Lampen zeichnen sich durch ihr klassisches Aussehen aus, strahlen ein dekoratives, warmweißes Licht ab und ermöglichen dabei Energieeinsparungen von bis zu 90%.

Vorteile

- Ca. 90% Energieeinsparung
- Geringere Wartungskosten dank langer Lebensdauer
- Umweltfreundlich: enthält weder Quecksilber noch andere gefährlichen Substanzen
- DimTone: Wie bei einer Glühlampe wird das Licht beim Dimmen wärmer

Merkmale

- LED-Lampen im Classic-Look

Anwendung


- Wohnbereich: Wohn- und Schlafzimmer
- Hotel- und Gastgewerbe: Restaurants und Hotels
- Dekorative, offene Leuchten
- Geeignet für den Einsatz im Außenbereich dank IP44 (Spritzwassergeschützt). Bitte beachten Sie, dass Leuchten oder Fassungen von Lichtketten der nötigen Schutzart entsprechen. Ausgenommen sind alle Classic LEDbulbs, bei denen ein Plastikring als Verbindung zwischen Sockel und Glaskolben verbaut ist.

LED-Lampen mit klassischem Glühfaden

Hinweise

- Nicht für Gleichspannung und/ oder elektronische Schalter geeignet
- Nicht für Treppenhausautomaten/ Bewegungsmelder geeignet
- Schutzart IP44 (Spritzwassergeschützt): Geeignet für den Einsatz im Außenbereich (bitte beachten Sie, dass Leuchten oder Fassungen von Lichtketten der nötigen Schutzart entsprechen). Ausgenommen sind alle Classic LEDbulbs, bei denen ein Plastikring als Verbindung zwischen Sockel und Glaskolben verbaut ist.
- Geprüfte und geeignete Dimmerempfehlungen finden Sie unter www.philips.de/master-led-lampen

Versions



LEDbulb classic-giant 40W E27
G200 GOLD DIM



25W E27 G200



LEDbulb classic-giant 40W E27
T65 GOLD DIM



LEDbulb classic-giant 40W E27
A160 GOLD DIM



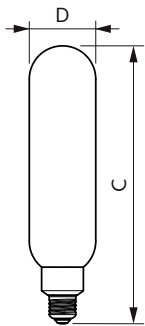
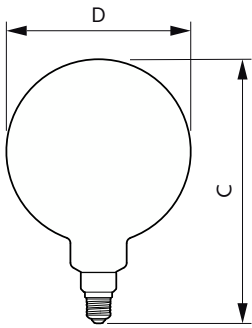
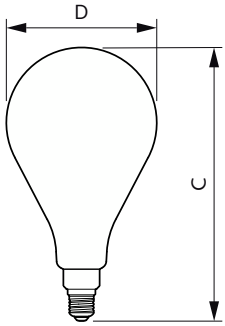
25W E27 T65



25W E27 A160

LED-Lampen mit klassischem Glühfaden

Abmessungsskizzen



Product	D	C
LED classic-giant 40W E27 A160 GOLD DIM	162 mm	293 mm
LED giant 20W E27 A160 1800K smoky D	162 mm	293 mm

Product	D	C
LED classic-giant 40W E27 G200 GOLD DIM	202 mm	286 mm
LED giant 20W E27 G200 1800K smoky D	202 mm	286 mm

Product	D	C
LED classic-giant 40W E27 T65 GOLD DIM	66 mm	273 mm
LED giant 20W E27 T65 1800K smoky D	66 mm	273 mm

LED-Lampen mit klassischem Glühfaden

Allgemeine Informationen

Sockel	E27
Nennlebensdauer (Std.)	15.000 Stunde(n)
Schaltzyklus	20.000
Nennlebensdauer	15.000 Stunde(n)

Lichttechnische Daten

Ähnlichste Farbtemperatur (Nom)	1800 K
Farbwiedergabeindex (CRI)	80
Farbcode	818
Restlichtstrom am Ende der Nennlebensdauer (Nom.)	70 %

Betrieb und Elektrik

Eingangsfrequenz	50 bis 60 Hz
Netzfrequenz	50 to 60 Hz
Startzeit (Nom)	0,5 s

Temperatur

Umgebungstemperaturbereich	-20 bis +45 °C
Gehäusetemperatur (Nom)	45 °C

Lichtregelung und Dimmen

Dimmbar	Nur mit Spezial-Dimmern
---------	-------------------------

Genehmigung und Anwendung

Energieverbrauch kWh/1.000 Std.	7 kWh
---------------------------------	-------

Lichttechnische Daten

Order Code	Full Product Name	Ausstrahlungswinkel (Nom)	Lichtstrom
31378100	LED classic-giant 40W E27 G200 GOLD DIM	330 Grad	470 lm
31539600	LED giant 20W E27 G200 1800K smoky D	300 Grad	200 lm
31380400	LED classic-giant 40W E27 T65 GOLD DIM	330 Grad	470 lm
31376700	LED classic-giant 40W E27 A160 GOLD DIM	330 Grad	470 lm
31541900	LED giant 20W E27 T65 1800K smoky D	300 Grad	200 lm
31537200	LED giant 20W E27 A160 1800K smoky D	-	200 lm

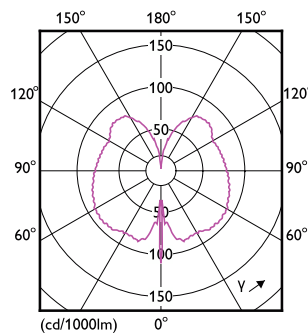
Betrieb und Elektrik

Order Code	Full Product Name	Systemleistung	Äquivalente Leistung
31378100	LED classic-giant 40W E27 G200 GOLD DIM	7 W	40 W
31539600	LED giant 20W E27 G200 1800K smoky D	6,5 W	20 W
31380400	LED classic-giant 40W E27 T65 GOLD DIM	7 W	40 W

Order Code	Full Product Name	Systemleistung	Äquivalente Leistung
31376700	LED classic-giant 40W E27 A160 GOLD DIM	7 W	40 W
31541900	LED giant 20W E27 T65 1800K smoky D	6,5 W	20 W
31537200	LED giant 20W E27 A160 1800K smoky D	6,5 W	20 W

Mechanik und Gehäuse

Order Code	Full Product Name	Kolbenausführung	Kolbenform
31378100	LED classic-giant 40W E27 G200 GOLD DIM	Bernsteinfarben	G200
31539600	LED giant 20W E27 G200 1800K smoky D	rauchig	G200
31380400	LED classic-giant 40W E27 T65 GOLD DIM	Bernsteinfarben	T65
31376700	LED classic-giant 40W E27 A160 GOLD DIM	Bernsteinfarben	A160
31541900	LED giant 20W E27 T65 1800K smoky D	rauchig	T65
31537200	LED giant 20W E27 A160 1800K smoky D	rauchig	A160



LED-Lampen mit klassischem Glühfaden

