



Präsentieren Sie Ihre Waren im besten Licht

MASTERColour CDM-T Elite

MASTERColour CDM-T Elite ist die richtige Wahl, wenn Ware attraktiv präsentiert werden sollen. Die einseitig gesockelte Keramik-Metallhalogenlampen-Entladungslampe erzeugt funkelnd weißes Licht mit sehr guter Farbwiedergabe.

Vorteile

- Funkelndes Licht, das die Waren optimal zur Geltung bringt
- Stabile Farbe und Lichtabstrahlung für ein dauerhaft attraktiv wirkendes Geschäft
- Niedrige Betriebskosten

Merkmale

- Strahlend weißes Licht
- Ausgezeichnete Farbwiedergabe
- Stabile Lichtfarbe
- Hohe Effizienz bei sehr guter Lichtstromstabilität
- UV-Block für reduzierte Ausbleichwirkung

Anwendung

- Für Akzent- und Auslagenbeleuchtung im Einzelhandel
- Für allgemeine und dekorative Innenbeleuchtung
- Für dekorative Außenbeleuchtung in Fußgängerzonen

MASTERC colour CDM-T Elite

Hinweise

- Auch bei Tests nur in vollständig geschlossener Leuchte verwenden (IEC61167, IEC 62035, IEC60598)
- Bei Lampenbrüchen muss die Leuchte die heißen Lampenteile aufnehmen können
- Nur mit elektronischem Vorschaltgerät verwenden. 35W- und 70W-Lampen können auch mit elektromagnetischem Vorschaltgerät betrieben werden.
- Vorschaltgerät muss mit Schutzvorrichtung für Ende der Lebensdauer ausgestattet sein (IEC61167, IEC 62035)
- Es ist sehr unwahrscheinlich, dass der Glasbruch einer Lampe negative Auswirkungen auf Ihre Gesundheit hat. Wenn es zu einem Glasbruch kommt, lüften Sie den Raum 30 Minuten lang und entfernen Sie die Splitter möglichst mit Handschuhen. Legen Sie die Splitter in einen verschließbaren Plastikbeutel und geben Sie ihn beim Werkstoffhof zum Recycling ab. Benutzen Sie keinen Staubsauger.

Versions



LPPR_CDM-T-E_150W_930-Product photo

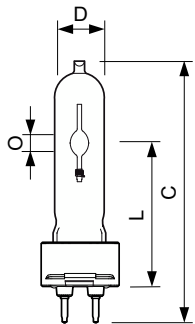


LPPR_CDM-T-E_100W_G12-Product photo

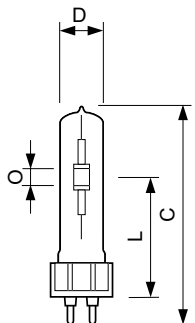


LPPR CDM-T 0005

Abmessungsskizzen



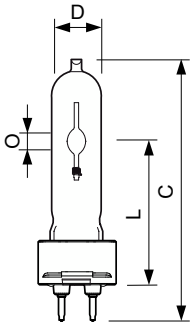
Product	D (max)	D O	L (min)	L (max)	L	C (max)
MASTERC CDM-T Elite 20W/830	20 mm	4 mm	55 mm	57 mm	56 mm	103 mm
G12 1CT/12						



Product	D (max)	O	L (min)	L (max)	L	C (max)
MASTERC CDM-T Elite 150W/930	20 mm	9 mm	55 mm	57 mm	56 mm	110 mm
G12 1CT/12						

MASTERCcolour CDM-T Elite

Abmessungsskizzen



Product	D (max)	O	L (min)	L (max)	L	C (max)
MASTERC CDM-T Elite 100W/930 G12 1CT/12	20 mm	8,5 mm	55 mm	57 mm	56 mm	110 mm
MASTERC CDM-T Elite 35W/930 G12 1CT/12	20 mm	4,8 mm	55 mm	57 mm	56 mm	103 mm
MASTERC CDM-T Elite 35W/942 G12 1CT	20 mm	5,2 mm	55 mm	57 mm	56 mm	103 mm
MASTERC CDM-T Elite 50W/930 G12 1CT/12	20 mm	6 mm	55 mm	57 mm	56 mm	103 mm
MASTERC CDM-T Elite 50W/942 G12 1CT	20 mm	7,1 mm	55 mm	57 mm	56 mm	103 mm
MASTERC CDM-T Elite 70W/930 G12 1CT/12	20 mm	7,15 mm	55 mm	57 mm	56 mm	103 mm
MASTERC CDM-T Elite 70W/942 G12 1CT	20 mm	7,75 mm	55 mm	57 mm	56 mm	103 mm

Allgemeine Informationen

Sockel G12

Lichtregelung und Dimmen

Dimmbar Nein

Mechanik und Gehäuse

Kolbenausführung Klar

Kolbenform T19

Allgemeine Informationen

Order Code	Full Product Name	Betriebsstellung
21312915	MASTERC CDM-T ELITE 150W/930 G12 1CT/12	P10
87169200	MASTERCcolour CDM-T Elite 100W/930 G12 1CT/12	UNIVERSAL
87156200	MASTERCcolour CDM-T Elite 20W/830 G12.1CT/12	UNIVERSAL
91137400	MasterC CDM-T Elite 35W/930 G12 1CT/12	UNIVERSAL
16364000	MASTERCcolour CDM-T Elite 35W/942 G12 1CT	UNIVERSAL

Order Code	Full Product Name	Betriebsstellung
91141100	MASTERCcolour CDM-T Elite 70W/930 G12 1CT/12	UNIVERSAL
16362600	MASTERCcolour CDM-T Elite 70W/942 G12 1CT	UNIVERSAL
20159500	MASTERCcolour CDM-T Elite 50W/942 G12 1CT	UNIVERSAL
93060300	MASTERCcolour CDM-T Elite 50W/930 G12 1CT/12	UNIVERSAL

Lichttechnische Daten

Order Code	Full Product Name	Farbkoordinate X (Nom)	Farbkoordinate Y (nom.)	Lichtfarbe	Ähnlichste			Lichtstrom
					Farbtemperatur (Nom)	Farbwiedergabeindex (CRI)	Nennlichtausbeute (Nom)	
21312915	MASTERC CDM-T ELITE 150W/930 G12 1CT/12	0,434	0,398	Warmweiß (WW)	3000 K	92	98 lm/W	14.600 lm
87169200	MASTERCcolour CDM-T Elite 100W/930 G12 1CT/12	0,434	0,398	Warmweiß (WW)	3000 K	92	110 lm/W	11.000 lm
87156200	MASTERCcolour CDM-T Elite 20W/830 G12.1CT/12	0,434	0,398	Warmweiß (WW)	3000 K	84	90 lm/W	1.800 lm
91137400	MasterC CDM-T Elite 35W/930 G12 1CT/12	0,434	0,398	Warmweiß (WW)	3000 K	90	98 lm/W	4.050 lm

MASTERCcolour CDM-T Elite

Order Code	Full Product Name	Farbkoordinate X (Nom)	Farbkoordinate Y (nom.)	Lichtfarbe	Ähnlichste		Nennlichtausbeute (Nom)	Lichtstrom
					Farbtemperatur (Nom)	Farbwiedergabeindex (CRI)		
16364000	MASTERCcolour CDM-T Elite 35W/942 G12 1CT	0,371	0,366	Kaltweiß (CW)	4200 K	90	98 lm/W	3.850 lm
91141100	MASTERCcolour CDM-T Elite 70W/930 G12 1CT/12	0,434	0,398	Warmweiß (WW)	3000 K	90	103 lm/W	7.800 lm
16362600	MASTERCcolour CDM-T Elite 70W/942 G12 1CT	0,371	0,366	Kaltweiß (CW)	4200 K	90	100 lm/W	7.500 lm
20159500	MASTERCcolour CDM-T Elite 50W/942 G12 1CT	0,371	0,366	Kaltweiß (CW)	4200 K	90	100 lm/W	5.000 lm
93060300	MASTERCcolour CDM-T Elite 50W/930 G12 1CT/12	0,434	0,398	Warmweiß (WW)	3000 K	90	108 lm/W	5.450 lm

Betrieb und Elektrik

Order Code	Full Product Name	Spannung (Nom)	Systemleistung
21312915	MASTERC CDM-T ELITE 150W/930 G12 1CT/12	92 V	150,1 W
87169200	MASTERCcolour CDM-T Elite 100W/930 G12 1CT/12	88 V	100,1 W
87156200	MASTERCcolour CDM-T Elite 20W/830 G12.1CT/12	95 V	20,1 W
91137400	MasterC CDM-T Elite 35W/930 G12 1CT/12	85 V	39,1 W
16364000	MASTERCcolour CDM-T Elite 35W/942 G12 1CT	90 V	39,1 W

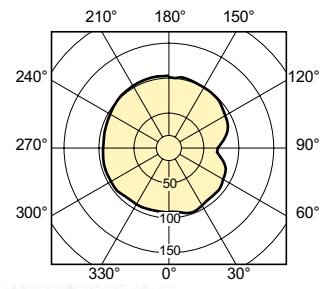
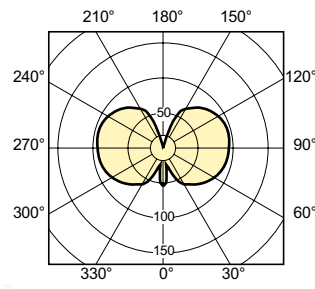
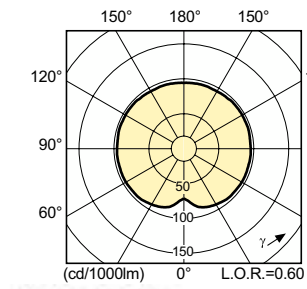
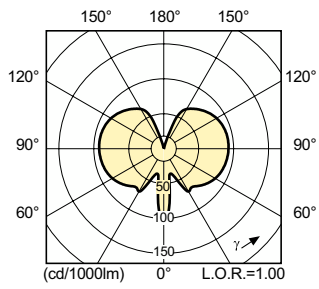
Order Code	Full Product Name	Spannung (Nom)	Systemleistung
91141100	MASTERCcolour CDM-T Elite 70W/930 G12 1CT/12	85 V	73,2 W
16362600	MASTERCcolour CDM-T Elite 70W/942 G12 1CT	87 V	73,2 W
20159500	MASTERCcolour CDM-T Elite 50W/942 G12 1CT	91 V	50,2 W
93060300	MASTERCcolour CDM-T Elite 50W/930 G12 1CT/12	90 V	50,2 W

Genehmigung und Anwendung

Order Code	Full Product Name	Energieverbrauch kWh/1.000 Std.	Quecksilbergehalt (max.)	Quecksilbergehalt (Nom)
21312915	MASTERC CDM-T ELITE 150W/930 G12 1CT/12	151 kWh	9,5 mg	9,5 mg
87169200	MASTERCcolour CDM-T Elite 100W/930 G12 1CT/12	101 kWh	10,1 mg	10,1 mg
87156200	MASTERCcolour CDM-T Elite 20W/830 G12.1CT/12	21 kWh	3,5 mg	3,5 mg
91137400	MasterC CDM-T Elite 35W/930 G12 1CT/12	40 kWh	4,7 mg	4,7 mg
16364000	MASTERCcolour CDM-T Elite 35W/942 G12 1CT	40 kWh	4,9 mg	4,9 mg

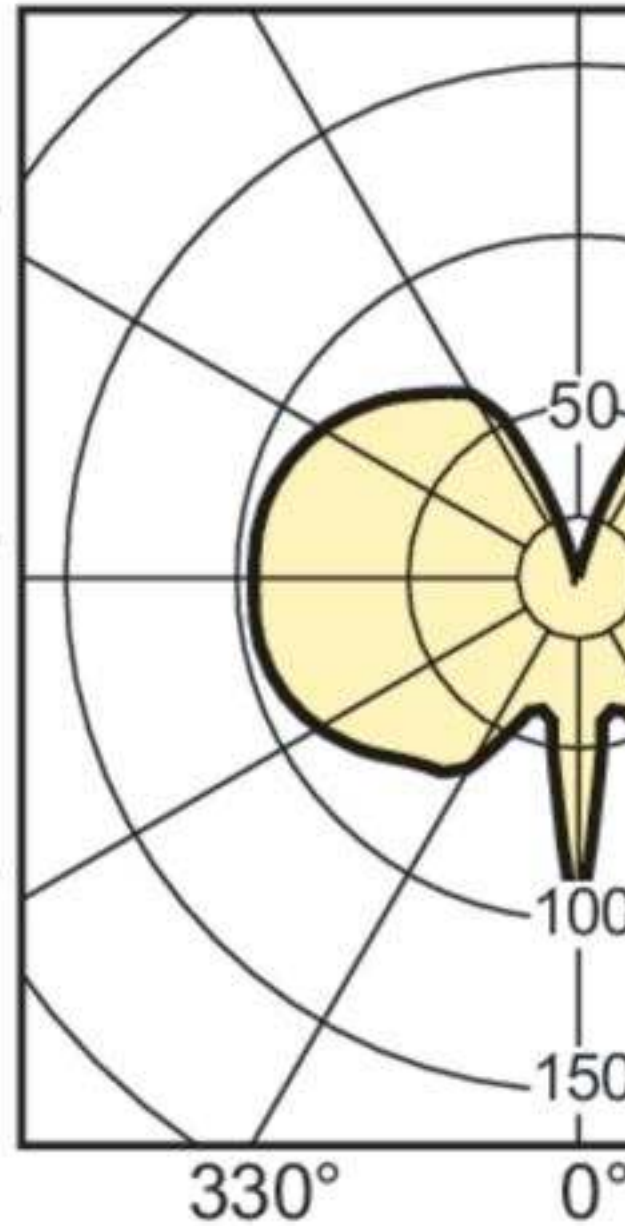
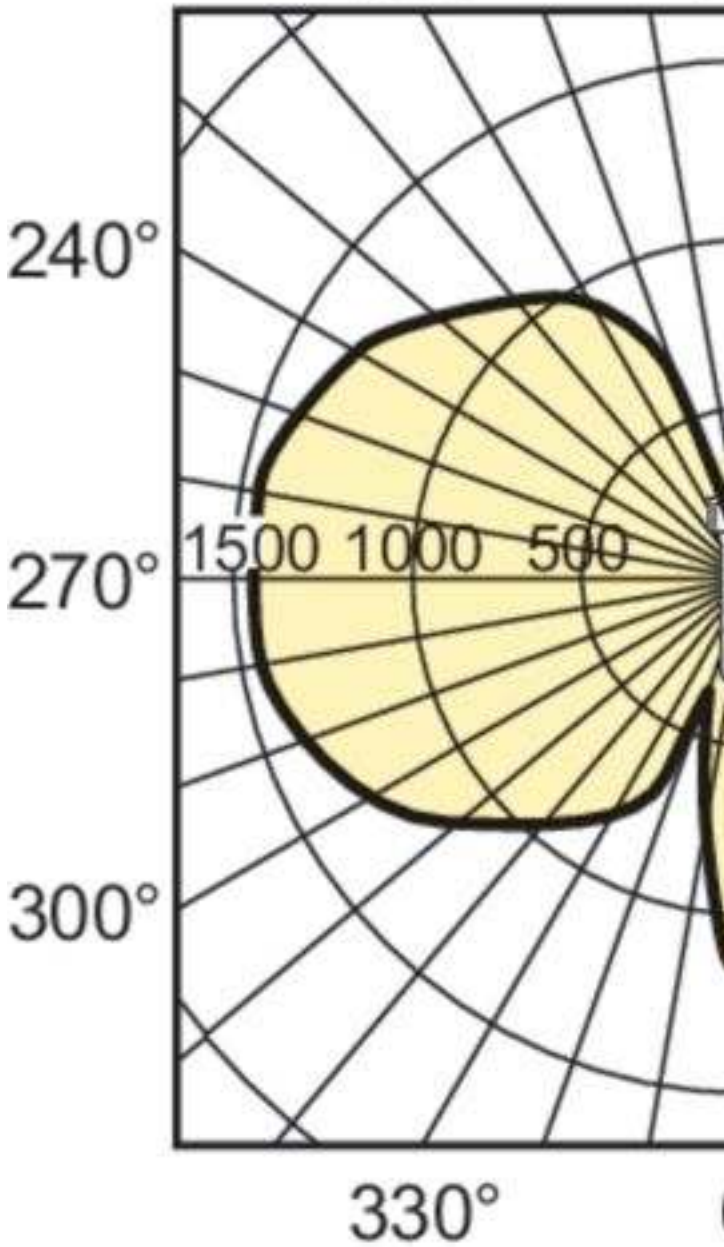
Order Code	Full Product Name	Energieverbrauch kWh/1.000 Std.	Quecksilbergehalt (max.)	Quecksilbergehalt (Nom)
	35W/942 G12 1CT			
91141100	MASTERCcolour CDM-T Elite 70W/930 G12 1CT/12	74 kWh	6,6 mg	6,6 mg
16362600	MASTERCcolour CDM-T Elite 70W/942 G12 1CT	74 kWh	6,6 mg	6,6 mg
20159500	MASTERCcolour CDM-T Elite 50W/942 G12 1CT	51 kWh	5,7 mg	5,7 mg
93060300	MASTERCcolour CDM-T Elite 50W/930 G12 1CT/12	51 kWh	6,6 mg	6,6 mg

MASTERColour CDM-T Elite



210° 1

210° 180°



MASTERColour CDM-T Elite

