

#### Read and understand these instructions before proceeding.

This fixture is intended for installation in accordance with the National Electrical Code and Local Regulations. To assure full compliance with local codes and regulations, check with your local electrical inspector before installation. To prevent electrical shock, turn off electricity at fuse box before proceeding. Allow fixture to cool before handling.

Retain these instructions for maintenance reference.

For electronic specifications consult the label or marking of your product.

#### Lire et comprendre les intructions suivantes avant d'insaller le luminaire (appareil).

Ce luminaire est conçu pour une installation conforme au Code national de l'électricité et aux règlements locaux. Pour assurer la conformité aux codes et règlements locaux, consultez l'inspecteur en électricité de votre région avant l'installation. Afin d'empêcher une décharge électrique, coupez l'électricité au boîtier de fusibles avant de procéder. Laissez refroidir l'appareil avant de le manipuler.

Conservez ces instructions aux fins de référnce en cas de maintenance.

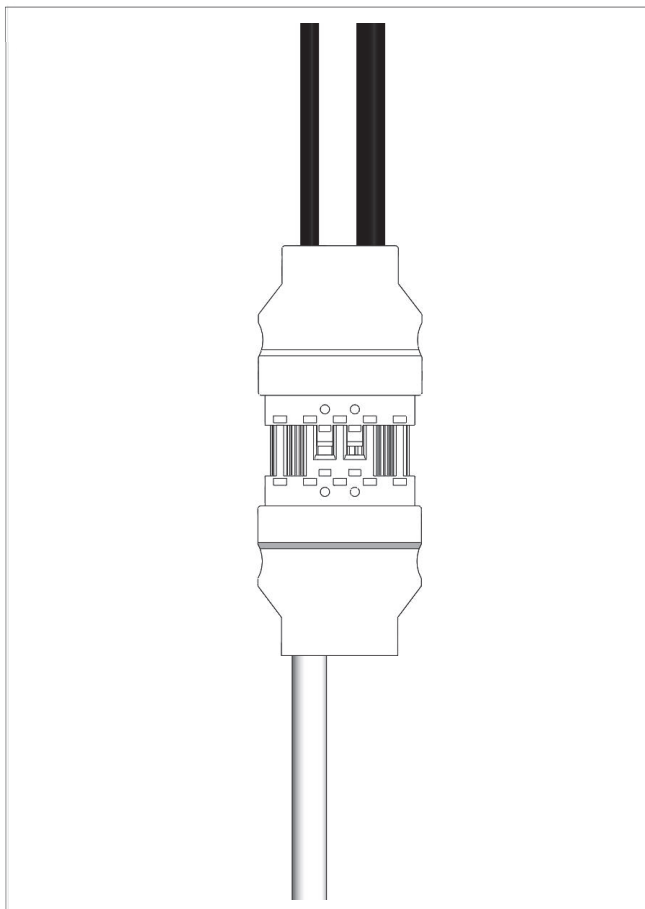
Pour les spécifications électroniques, consultez l'étiquette ou le marquage de votre produit.

#### Lea y comprenda las instrucciones antes de instalar el luminario (aparato).

Este accesorio está destinado a ser instalado de acuerdo con el código nacional de electricidad y el reglamento local. Para asegurar el cumplimiento con los códigos y reglamentos locales, consulte al inspector de electricidad de su región previo a la instalación. Para prevenir un choque eléctrico, apague la electricidad de la caja de fusibles antes de proceder. Deje enfriar el aparato antes de manipularlo.

Conserve este instructivo de referencia en caso de mantenimiento.

Para las especificaciones eléctricas consulte la etiqueta del producto.



ATTENTION  
OBSERVE PRECAUTIONS  
FOR HANDLING  
ELECTROSTATIC  
SENSITIVE  
DEVICES

THIS PRODUCT MUST BE INSTALLED IN ACCORDANCE WITH THE APPLICABLE INSTALLATION CODE BY A PERSON FAMILIAR WITH THE CONSTRUCTION AND OPERATION OF THE PRODUCT AND THE HAZARDS INVOLVED.

CE PRODUIT DOIT ÊTRE INSTALLÉ CONFORMÉMENT AU CODE D'INSTALLATION APPLICABLE PAR UNE PERSONNE CONNAISSANT LA CONSTRUCTION ET LE FONCTIONNEMENT DU PRODUIT ET LES DANGERS IMPLIQUÉS.

In the luminaire only LED based lamps shall be used.

Dans le luminaire, seules des lampes à LED doivent être utilisées.

In case a track mounting system is used, please follow instructions included in the adapter kit box.

Dans le cas où un système de montage sur chenilles est utilisé, veuillez suivre les instructions incluses dans la boîte du kit d'adaptateur.

Clean with dry cloth

Nettoyer avec un chiffon sec.

Este producto debe ser instalado de acuerdo con el código de instalación aplicable para una persona familiarizada con la construcción, el funcionamiento del producto y el peligro involucrado.

En el luminario solo se deben de usar lámparas LED.

En el caso dónde un sistema de montaje sobre cadenas sea usado, siga las instrucciones incluidas en la caja del kit adaptador.

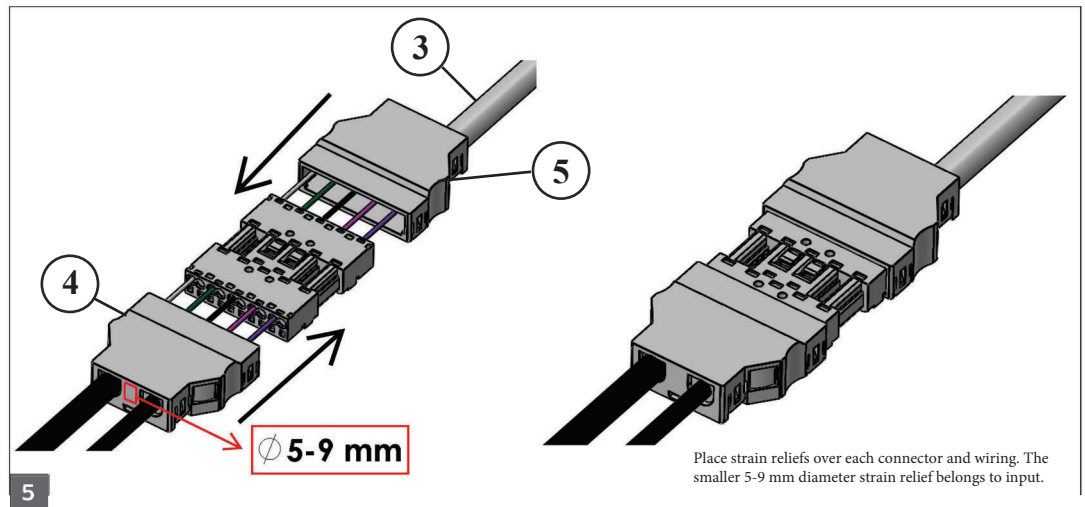
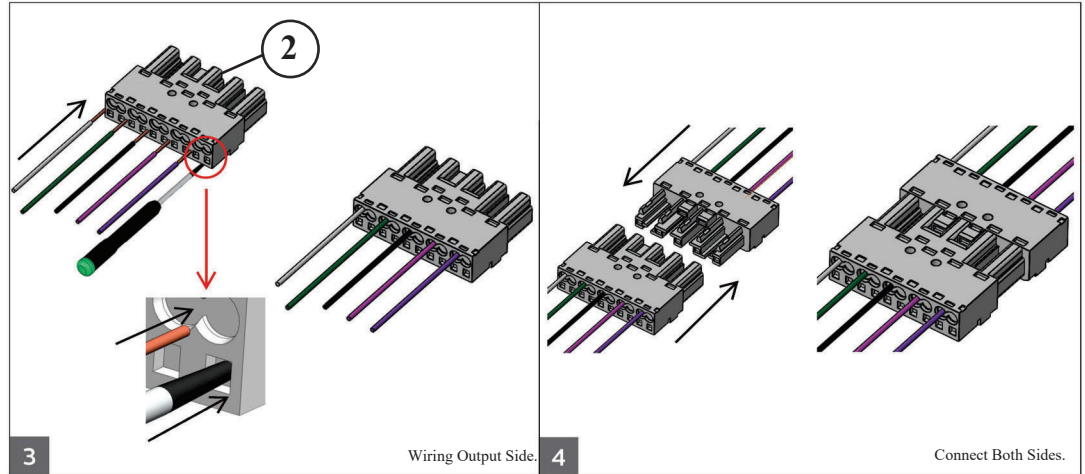
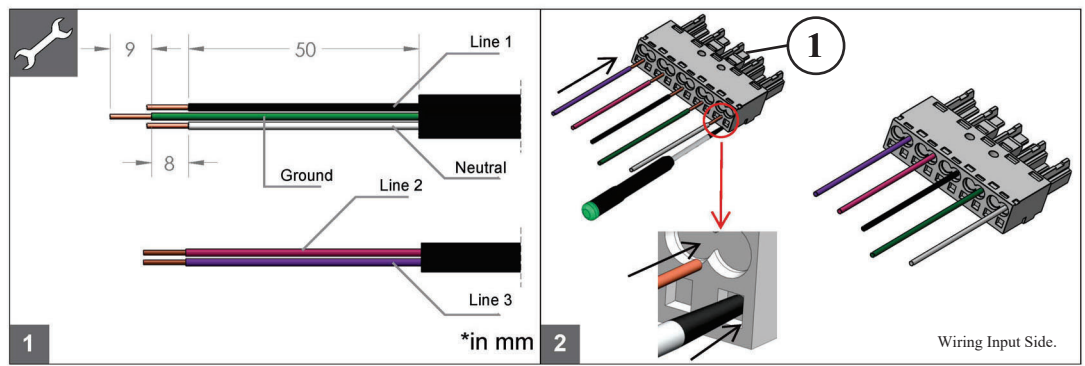
Limpiar con una tela seca.

## List of Components:

- ① 1x Wago Male Connector.
- ② 1x Wago Female Connector.
- ③ 1x Input 20', 18 AWG, 5 Cable, 600 V, 105 C, Output Cord.
- ④ 1x Wago 5-9 mm Diameter Strain Relief.
- ⑤ 1x Wago 9-13 mm Diameter Strain Relief.

## Cord Color Options:

- Black
- White



\*Screwdriver shown is not included within the kit for customer.



© 2023 Signify Holding. All rights reserved. The information provided herein is subject to change, without notice. Signify does not give any representation or warranty as to the accuracy or completeness of the information included herein and shall not be liable for any action in reliance thereon. The information presented in this document is not intended as any commercial offer and does not form part of any quotation or contract, unless otherwise agreed by Signify.

© 2023 Signify Holding. Tous droits réservés. Les informations fournies ici sont sujettes à changement, sans préavis. Signify ne fait aucune déclaration et ne donne aucune garantie quant à l'exactitude ou à l'exhaustivité des informations contenues dans le présent document et ne saurait être tenue responsable de toute action fondée sur celles-ci. Les informations présentées dans le présent document ne sont pas destinées à constituer une offre commerciale et ne font pas partie d'un devis ou d'un contrat, sauf accord contraire de Signify.

© 2023 Signify Holding. Todos los derechos reservados. La información proporcionada en este documento está sujeta a cambios, sin previo aviso. Signify no ofrece ninguna representación o garantía en cuanto a la exactitud o integridad de la información incluida en este documento y no será responsable de ninguna acción basada en ella. La información presentada en este documento no pretende ser una oferta comercial y no forma parte de ningún presupuesto o contrato, a menos que Signify acuerde lo contrario.

Signify North America Corporation  
400 Crossing Blvd, Suite 600  
Bridgewater, NJ 08807  
Telephone: 855-486-2216

Signify Mexico S.A de C.V  
Avenida La Palma 6, La Herradura  
52784, Huixquilucan, Edo. De  
Mexico, Mexico  
RFC: PME620620E84  
Telephone: (800) 508 9000

Signify Canada Ltd.  
281 Hillmount Road,  
Markham, ON, Canada L6C 2S3  
Telephone: (905) 927-4900

All trademarks are owned by Signify Holding or their respective owners.

Toutes les marques commerciales sont la propriété de Signify Holding ou de leurs propriétaires respectifs.

Todas las marcas comerciales son propiedad de Signify Holding o sus respectivos propietarios.