





Panel RC007B G3

Confort y eficiencia para oficinas,
aulas y comercios.

Especificaciones

80    
CRI 120-277V 50/60HZ 25,000 h No dimerizable

Nombre comercial	PILA RC007B LED36S/840 W59L59 UNV LA G3	PILA RC007B LED36S/865 W59L59 UNV LA G3
12NC	911401880985	911401881085
Potencia (W)	40	40
Flujo luminoso (lm)	3.600	3.600
Eficiencia (lm/W)	90	90
Temperatura de color (K)	4.000	6.500
IP	IP20	IP20
IK	IK02	IK02
Clase de seguridad	Clase I	Clase I
Factor de potencia	> 0.90	> 0.90
Conexión	Cable	Cable

Modelos aptos para colocar simplemente apoyados en perfilería de cielorrasos modulares tipo "europeo" de 600 mm X 600 mm.
Clips de fijación metálicos para instalación empotrada en cielorrasos suspendidos y accesorios para suspender disponibles por separado.

Beneficios:

- ▶ Eficiencia
- ▶ Gran ahorro de energía
- ▶ Fácil y rápido de instalar
- ▶ Tipo Backlit
- ▶ Amplio rango de aplicaciones
- ▶ Larga vida útil
- ▶ 2 años de garantía

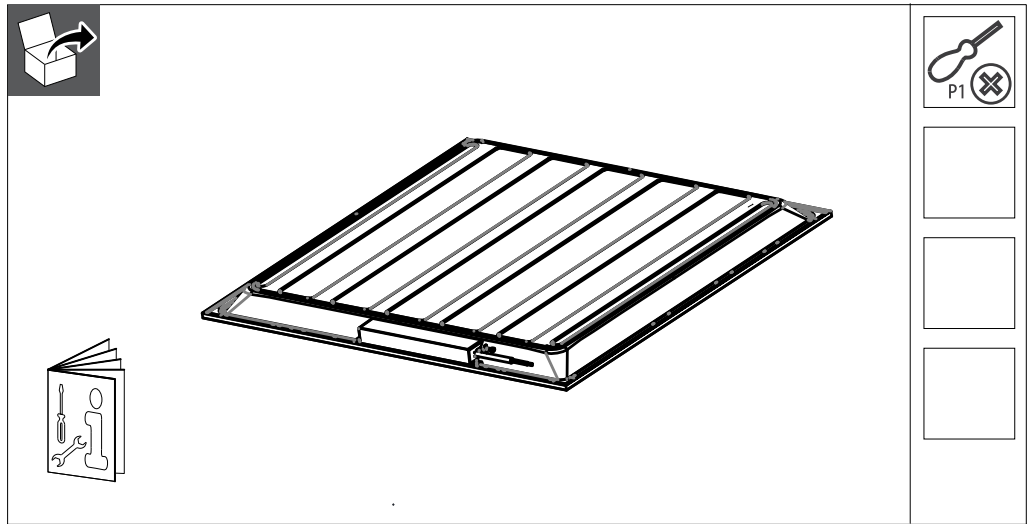
Aplicaciones:

- ▶ Comercios
- ▶ Oficinas
- ▶ Hoteles
- ▶ Escuelas
- ▶ Edificios

PILA

LED Panel

RC007B G3



IEC 60598 IP20 IK02

Max. 35°C Min. -10°C

ta 25°C

Descrição / Descripción	temperatura de cor / Temperatura de color (K)	Potência / Potencia (W)	LEDs	Fluxo Luminoso / Flujo Luminoso (lm)	Dimensões / Dimensiones LxWxH (mm)	kg	Voltagem / Voltaje (V)	Frequência / Frecuencia (Hz)
PILA RC007B LED36S/840 W59L59 UNV LA G3	4000	40	42	3600	595x595x35	1.1	120-277V~	50/60Hz
PILA RC007B LED36S/865 W59L59 UNV LA G3	6500				595x595x35	1.1		
PILA RC007B LED36S/840 W60L60 UNV LA G3	4000				605x605x35	1.15		
PILA RC007B LED36S/865 W60L60 UNV LA G3	6500				605x605x35	1.15		
PILA RC007B LED36S/840 W62L62 UNV LA G3	4000				620x620x35	1.2		
PILA RC007B LED36S/865 W62L62 UNV LA G3	6500				620x620x35	1.2		

Por favor, não coloque peso na parte posterior nem sobre o driver /
Por favor no ponga peso en la parte posterior ni sobre el transformador.



Conexão do cabo de alimentação / Conexionado del cable de alimentación

Azul N
 Amarelo&Verde Terra/ Amarillo&Verde Tierra
 Marrom / Marrón L

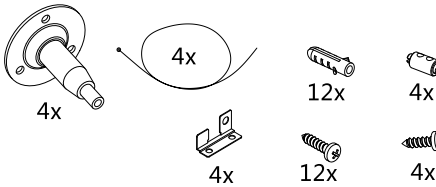


3*0.75mm²

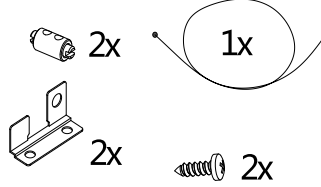
Por favor, use caixa de terminais IP20 ou superior (dimensões devem ser 10x20x25mm ou superior). Não está incluída na embalagem.
 Por favor, utilice una caja de terminales IP20 o superior (las dimensiones deben ser 10x20x25mm o superiores). No se incluye en el empaque.

Opcional:

Acessório de suspensão /Set de suspension
 911401866982:Panel Suspension SW



Cabo de segurança /Cadena de seguridad
 911401867082:Panel SC SW



Acessório para instalação em gesso
 Accesorio de instalación para Drywall
 Solo para W59L59/W60L60
 Somente para W59L59/W60L60
 911401804684:Panel PCV clip SW



Product Type	Run Current (A)		Start (Inrush) Current(A) /Ipeak (A)		Start Current Duration (µs) /T(@50% of Ipeak) (µs)		* Touch current or protective conductor current (mA)		Maximum Number of Luminaire on MCB 16A Type B (pcs)		Maximum Number of Luminaire on MCB 16A Type C (pcs)	
	120V	277V	120V	277V	120V	277V	120V	277V	120V	277V	120V	277V
W59L59 LA	0.34	0.15	4	12.6	30	30	<0.7	<0.7	50	25	50	25
W60L60 LA	0.34	0.15	4	12.6	30	30	<0.7	<0.7	50	25	50	25
W62L62 LA	0.34	0.15	4	12.6	30	30	<0.7	<0.7	50	25	50	25

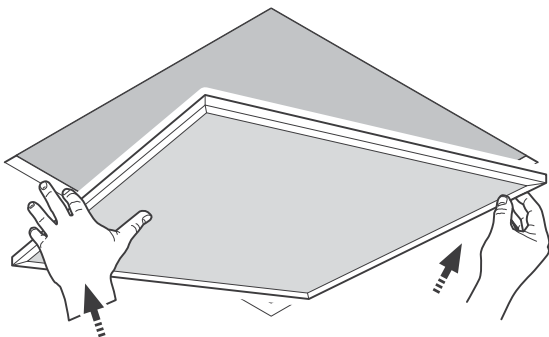
Corrente de fuga* (corrente de contato ou corrente do condutor de proteção) do circuito elétrico pode variar de acordo com os cabos elétricos de alimentação usados assim como sua classificação e comprimento, conexão adequada dos cabos de alimentação à luminária e a topologia de conexão dos cabos elétricos das luminárias a rede elétrica, entre outras condições da instalação.

* Em alguns casos, referido como corrente de fuga a terra.

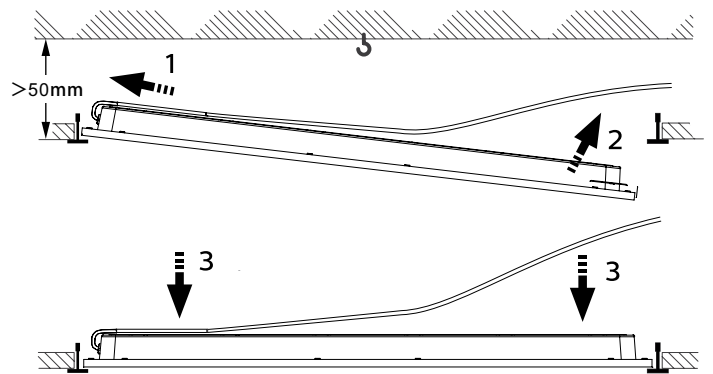
La corriente de fuga*(corriente de contacto o corriente del conductor de protección) del circuito eléctrico puede depender en gran medida del suministro eléctrico cables utilizados así como su clasificación y longitud, la conexión adecuada de los cables de suministro eléctrico a las luminarias y la topología de conexión de cableado de luminarias al circuito eléctrico de suministro, entre otras condiciones del sitio.

* En algunos casos se conoce como corriente de fuga de tierra.

A Instalação em forros modulares / Instalación en techos con perfiles visibles (VPC)

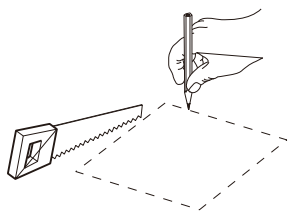


1a



1b

B Instalação em forro de gesso (PCV) / Instalación en Drywall (PCV)



Tamanho do corte / Tamaño de corte

W59L59: 580x580mm(+/-2mm)

W60L60: 580x580mm(+/-2mm)

W62L62: 580x580mm(+/-2mm)

Espessura do forro / Espesor del techo : 8mm-16mm

a

b



30mm

c



W59L59/W60L60:

Os 4 cliques não estão incluídos na embalagem e podem ser pedidos separadamente pelo 12NC: 911401804684.

Los 4 clips no están incluidos en el empaque, se pueden pedir por separado por el 12NC: 911401804684.

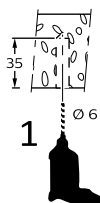
W62L62:

Os 4 cliques PCV estão incluídos na embalagem.

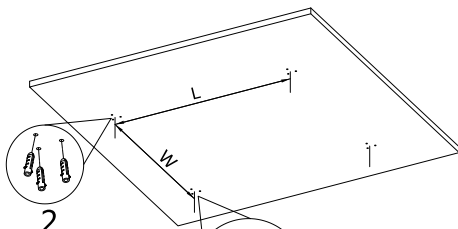
Los 4 clips PCV están incluidos en el empaque.

d

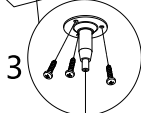
C Montagem suspensa (SUS) / Montaje suspendido (SUS)



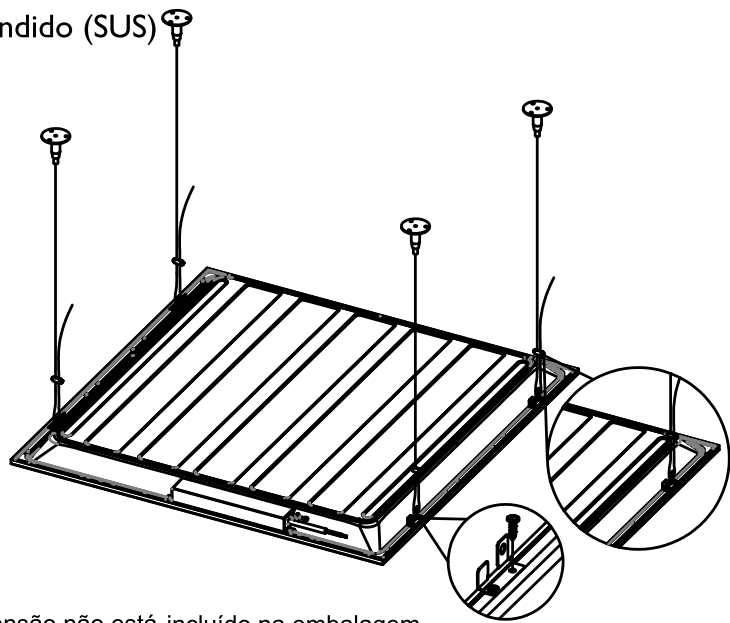
1



2



3



Tamanho/Tamaño	L * W
W59L59	570*360
W60L60	570*360
W62L62	570*360

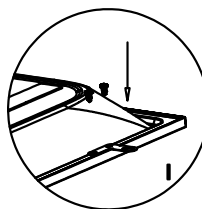
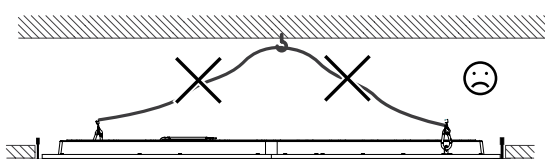
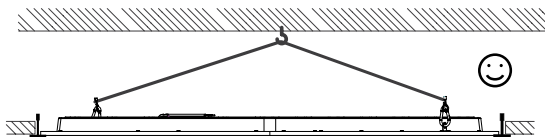
O kit de suspensão não está incluído na embalagem.

Pode ser adquirido separadamente pelo 12NC:911401866982

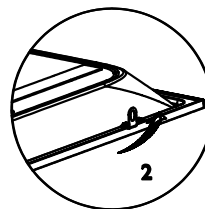
El kit de suspensión no está incluido en el empaque.

Se puede ordenar por separado 12NC: 911401866982

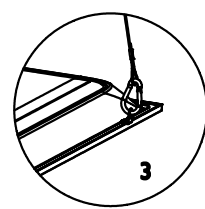
D Cabo de segurança / Cadena de seguridad



1



2



3

O cabo de segurança não está incluído na embalagem e pode ser comprado separadamente. Para este tipo de montagem recomenda-se o uso de cabo de segurança 12NC: 911401867082.

La cadena de seguridad no está incluida en el empaque y debe comprarse por separado. Para ese tipo de montaje se debe instalar una cadena de seguridad. 12NC: 911401867082.

Por favor, leia atentamente este manual antes de usar o produto.

1. Apenas para uso interno.
2. Não ligue antes de concluir a instalação.
3. A luminária deve ser instalada por um electricista qualificado e conectada de acordo com os regulamentos elétricos da IEE ou requisitos nacionais.
4. O cabo flexível externo ou cabo de alimentação desta luminária não pode ser substituído; se o cabo de alimentação estiver danificado, a luminária deve ser destruída.
5. A luminária não deve ser coberta com isolamento térmico ou material similar sob nenhuma circunstância.
6. A fonte de luz desta luminária não é substituível; quando a fonte de luz atingir sua vida útil, toda a luminária deve ser substituída.
7. A luminária está em conformidade com a norma IEC 60598.
8. A luminária não deve ser usada ou armazenada em um ambiente corrosivo onde existam materiais perigosos, como enxofre, cloro, talatos, etc.
9. Luminária não recomendada para instalação em ambientes que possuam outros equipamentos eletro eletrônicos sensíveis



Por favor lea este manual detenidamente antes de usar el producto.

1. Para uso solo en interiores.
2. No encienda antes de completar la instalación.
3. La luminaria debe ser instalada por un electricista calificado y cableada de acuerdo con las últimas regulaciones eléctricas IEE o los requisitos nacionales.
4. El cable o cable flexible externo de esta luminaria no se puede reemplazar; si el cable está dañado, la luminaria debe ser destruida.
5. La luminaria no debe cubrirse con aislamiento térmico o material similar bajo ninguna circunstancia.
6. La fuente de luz de esta luminaria no es reemplazable; cuando la fuente de luz alcanza su vida útil, toda la luminaria debe ser reemplazada.
7. La luminaria se cumple con el estándar IEC 60598.
8. La luminaria no debe usarse ni almacenarse en un ambiente corrosivo donde haya materiales peligrosos como azufre, cloro, talatos, etc.
9. Luminaria no recomendada para su instalación en entornos con otros equipos eléctricos y electrónicos sensibles

Esta marca indica que este produto não deve ser eliminado juntamente com outros resíduos domésticos. Para evitar possíveis danos ao meio ambiente ou à saúde humana causados pelo descarte não controlado de resíduos, recicle-os de forma responsável para promover a reutilização sustentável dos recursos materiais. Para devolver o produto usado, use o sistema de coleta seletiva local ou entre em contato com o distribuidor onde o produto foi comprado. Eles podem descartar e reciclar este produto para um gerenciamento ambiental seguro.



Esta marca indica que este producto no debe eliminarse junto con otros desechos domésticos. Para prevenir posibles daños al medioambiente o a la salud humana causados por la eliminación incontrolada de residuos, recíclelo responsablemente para promover la reutilización sostenible de los recursos materiales. Para devolver el producto usado, utilice la devolución y/o la recolección con los sistemas locales o póngase en contacto con el distribuidor donde se compró el producto. Ellos pueden desechar y reciclar este producto para un manejo ambiental seguro.

Importa y comercializa:
Signify Argentina S.A.
Dr. Nicolas Repetto 3656 - 4° piso;
Olivos, Vicente López, Buenos Aires,
Argentina, B1636CTL

Importado y distribuido por:
Signify Perú S.A.
Av. Larco 1301 - Piso 4. Miraflores.
Lima 18 RUC 20600422481

Importado y distribuido por:
Signify Chilena S.A. Av
El Bosque Norte 0211, piso 8,
oficina 802, Las Condes, Santiago –
Chile

Signify México S.A. De C.V.
Av. La Palma No. 6
Colonia La Herradura
Huixquilucan, Estado de México, México
C.P.: 52784 R.F.C PME-620620-E84
www.signify.com/es-mx

Signify Colombiana SaS
Calle 93 No 11A - 11 Piso 7, Bogotá
Colombia
www.signify.com/es-co

Signify Caribbean Inc.
Business Park Torre V (Piso 8),
Costa del Este Panamá
(P.O Box 0823-04525)
Rep. de Panamá
www.signify.com/es-ce

Signify Iluminação Brasil Ltda.
Rua Zoroastro Henrique Amorim, 385
Varginha, MG - Brasil - CEP 37066-415
CNPJ: 22.555.787/0003-52
Telefone: 0800 979 19 25
www.signify.com/pt-br

