



深度嵌入式射灯

RS350 G2 RC Rd D100 20W 30K 50D 1H

深度嵌入式射灯为消费者提供满意的体验，包括呵护眼睛、质量可靠以及性能出色，特别是融入了防眩光功能。

产品数据

一般信息	
可更换光源	否
设备组件数	1个单位
包含的驱动器	是
切换循环	15,000
照明技术	LED
质保期	1年

灯技术	
光通量	1,750 lm
相关色温 (标称)	3000 K
光效 (额定) (标称)	87.50 lm/W
显色指数 (CRI)	90
光源颜色	930 暖白色
光学类型	光束角度 36°
灯具光束扩散	50°

操作和电气	
输入电压	220 至 240 V
线频率	50 or 60 Hz
输入频率	50 或 60 Hz
侵入电流	16 A
侵入时间	0.18 ms
功耗	20 W
60% 灯光下的预热时间	<2 s

功率系数 (小数)	0.5
连接	飞线/电线
线缆	不带插头的 0.7 米线缆
MCB 上的产品数量 (16A 类型 B)	58
适用于随机开关	否
保护等级 IEC	安全等级 II

控制和调光	
可调光	否
驱动器/电源部件/变压器	电源装置 (开/关)
恒定光输出	否

机械和外壳	
外壳材料	压铸铝
反射镜材料	聚碳酸酯铝涂层
光纤材料	聚碳酸酯
光罩材料	聚碳酸酯
固定材料	钢
外壳颜色	灰色
光罩外观	透明
总高度	108 mm
总直径	110 mm
净重	0.515 kg
IP 等级	IP20 [手指保护]
机械冲击保护代码	IK03 [0.3 J]

深度嵌入式射灯

净重 (每件)	0.515 kg
---------	----------

审批和申请

灼热丝测试	温度 650°C, 持续时间 30 秒
可燃性标志	适合安装在常规可燃表面上
符合欧盟 RoHS 规范	是
质保	3 年
EyeComfort	是
环境温度范围	-20 至 +40°C

初始性能 (符合 IEC 标准)

光通量误差	+/-10%
初始色度	(0.4341, 0.3993) 5SDCM
功耗误差	+/-10%

长时间使用性能 (符合 IEC 标准)

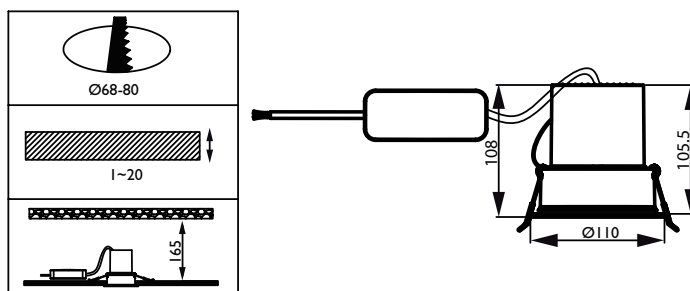
5000 小时下的驱动器故障率	0.015 %
-----------------	---------

使用寿命中值 L70B50	25,000 小时
---------------	-----------

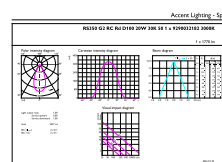
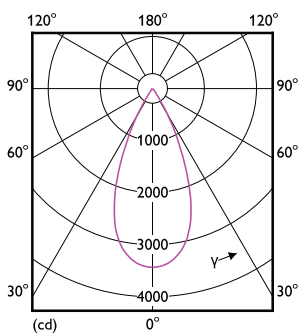
产品数据

订单产品名称	RS350 G2 RC Rd D100 20W 30K 50D 1H
完整的产品名称	RS350 G2 RC Rd D100 20W 30K 50D 1H
完整产品代码	692234195824300
订购代码	929003218210
材料编号 (12NC)	929003218210
计算器 - 每包数量	1
EAN/UPC - 产品/箱	6922341958243
计算器 - 每个外包装箱中的包数	12
EAN/UPC - 案例	6922341958250

二维绘图



光度数据



Light Distribution Diagram - RS350 G2 RC Rd D100 20W 30K 50D 1H

Accent Lighting Spots - RS350 G2 RC Rd D100 20W 30K 50D 1H

深度嵌入式射灯

