



CorePro GLASS LED Kerzen- und Tropfenformlampen

CorePro LEDCandle ND 2.2-25W B35 E14 FRG

Diese LED-Glühfaden-Kerzenlampen im klassischem Design vereinen die vertrauten Formen der klassischen Glühlampen mit den Vorteilen der langlebigen LED-Technologie. Diese LED-Kerzenlampe ist eine einfache Wahl für alle, die nach einem LED-Ersatz zur Um- und Nachrüstung suchen. Sie bietet 90 % Energieeinsparung im Vergleich zu herkömmlichen Glühlampen. LED-Glühlampen aus Glas bieten eine hervorragende Lichtqualität für die Treppenbeleuchtung. Die LED-Kerzenlampe hat eine Lebensdauer von 15.000 Stunden und verringert so die Wartungskosten.

Produkt Daten

| Allgemeine Informationen | |
|--------------------------------|------------------|
| Sockel | E14 |
| Nennlebensdauer | 15.000 Stunde(n) |
| Schaltzyklus | 20.000 |
| Beleuchtungstechnologie | LED |
| Referenz für Lichtstrommessung | Sphere |

| Lichttechnische Daten | |
|---------------------------------|--------------------|
| Farbcode | 827 [CCT of 2700K] |
| Lichtstrom | 250 lm |
| Lichtfarbe | Warmweiß (WW) |
| Nennlichtausbeute (Nom) | 113,00 lm/W |
| Ähnlichste Farbtemperatur (Nom) | 2700 K |
| Farbkonsistenz | <6 |
| Farbwiedergabeindex (CRI) | 80 |

| | |
|--|------|
| Restlichtstrom am Ende der Nennlebensdauer (Nom.) | 70 % |
| Flackerwert (PstLM) – Flackerwert gemäß EN 61000-3-3 | 1 |
| Messung der Sichtbarkeit des Stroboskopeffekts (SVM) | 0,4 |
| Photobiologische Sicherheit gemäß EN 62471 | RG1 |

| Betrieb und Elektrik | |
|----------------------|--------------|
| Netzfrequenz | 50 to 60 Hz |
| Eingangsfrequenz | 50 bis 60 Hz |
| Systemleistung | 2,2 W |
| Lampenstrom (Nom) | 21 mA |
| Äquivalente Leistung | 25 W |
| Startzeit (Nom) | 0,5 s |

CorePro GLASS LED Kerzen- und Tropfenformlampen

| | |
|-----------------------------|-----------|
| Aufwärmzeit bis 60 % Licht | 0.5 s |
| Leistungsfaktor (Bruchteil) | 0.4 |
| Spannung (Nom) | 220-240 V |

Temperatur

| | |
|-------------------------|-------|
| Gehäusetemperatur (Nom) | 36 °C |
|-------------------------|-------|

Lichtregelung und Dimmen

| | |
|---------|------|
| Dimmbar | Nein |
|---------|------|

Mechanik und Gehäuse

| | |
|------------------|------|
| Kolbenausführung | Matt |
| Kolbenform | B35 |

Genehmigung und Anwendung

| | |
|---------------------------------|--------|
| Energieeffizienzklasse | E |
| Energieverbrauch kWh/1.000 Std. | 3 kWh |
| EPREL Registrierungsnummer | 387381 |
| CE-Zeichen | Ja |
| EU RoHS-konform | Ja |
| EyeComfort | Ja |

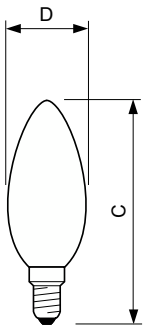
Anwendungsbedingungen

| | |
|---|----|
| ist eine Verwendung in geschlossenen Leuchten möglich | No |
|---|----|

Produktdaten

| | |
|---------------------------------|--|
| Bestell-Produktname | CorePro LEDCandle ND 2.2-25W B35 E14 FRG |
| Gesamtbezeichnung des Produkts | CorePro LEDCandle ND 2.2-25W B35 E14 FRG |
| Gesamt-Produktcode | 871951434679600 |
| Bestellcode | 34679600 |
| Material-Nr. (12NC) | 929001345292 |
| Anzahl pro Verpackung | 1 |
| Nettogewicht (Einzelteil) | 0,012 kg |
| EAN/UPC – Produkt/Kiste | 8719514346796 |
| Zähler – Pakete pro Außenkarton | 10 |
| EAN Umverpackung | 8719514346802 |

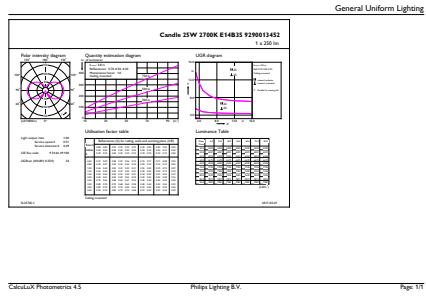
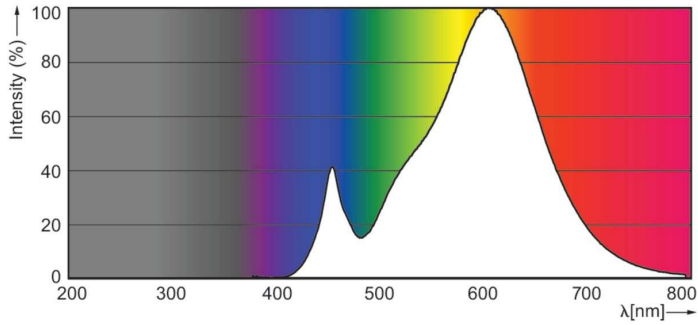
Abmessungsskizzen



| Product | D | C |
|--|-------|-------|
| CorePro LEDCandle ND 2.2-25W B35 E14 FRG | 35 mm | 97 mm |

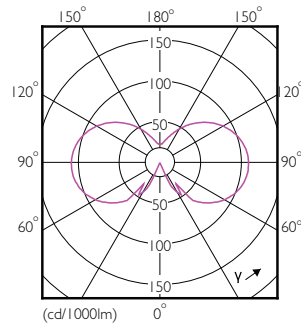
CorePro GLASS LED Kerzen- und Tropfenformlampen

Photometrische Daten



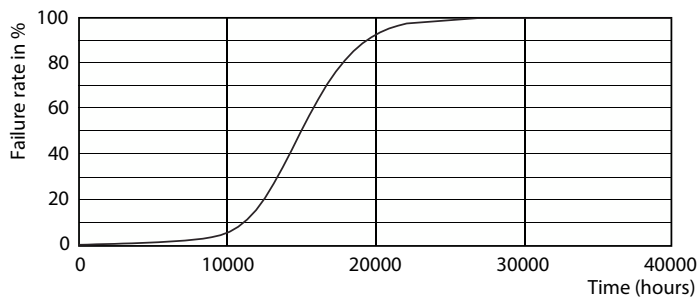
Spectral Power Distribution Colour - CorePro LEDCandle ND 2.2-25W B35 E14 FRG

General uniform lighting - CorePro LEDCandle ND 2.2-25W B35 E14 FRG

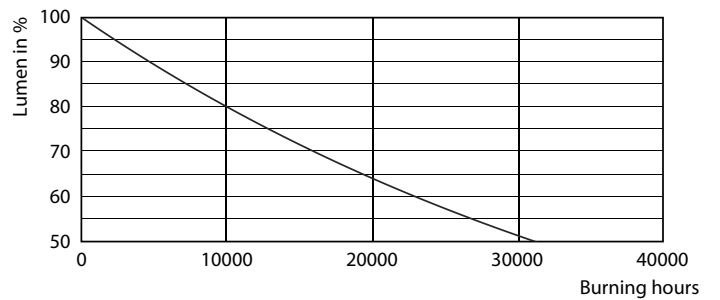


Light Distribution Diagram - CorePro LEDCandle ND 2.2-25W B35 E14 FRG

Lebensdauer



LEDbulb 25W E14 827 FR B35



Lumen Maintenance Diagram - CorePro LEDCandle ND 2.2-25W B35 E14 FRG

CorePro GLASS LED Kerzen- und Tropfenformlampen

