



SON



SON 50W/220 E27 1CT/24

SON ist eine Hochdrucknatriumdampf Lampe mit ellipsoiden Außenkolben für eine zuverlässige Außenbeleuchtung.

Hinweise

- Vorschaltgerät muss mit Schutzvorrichtung für Ende der Lebensdauer ausgestattet sein (IEC60662, IEC 62035)
- Es ist sehr unwahrscheinlich, dass der Glasbruch einer Lampe negative Auswirkungen auf Ihre Gesundheit hat. Wenn es zu einem Glasbruch kommt, lüften Sie den Raum 30 Minuten lang und entfernen Sie die Splitter möglichst mit Handschuhen. Legen Sie die Splitter in eine verschließbaren Plastikbeutel und geben Sie ihn beim Werkstoffhof zum Recycling ab. Benutzen Sie keinen Staubsauger.

Produkt Daten

Allgemeine Informationen	
Socket	E27
Betriebsstellung	UNIVERSAL [Beliebig oder universal (U)]
Referenz für Lichtstrommessung	Sphere
Lebensdauer bis 50 % Ausfall (Nom.)	28.000 Stunde(n)
Lichttechnische Daten	
Farbcode	220 [CCT of 2000K]
Lichtstrom	3.600 lm
Nennlichtausbeute (Nom)	68 lm/W
Farbkoordinate X (Nom)	0,540
Farbkoordinate Y (nom.)	0,420
Ähnlichste Farbtemperatur (Nom)	1900 K
Farbwiedergabeindex (CRI)	-
Betrieb und Elektrik	
Systemleistung	53,0 W

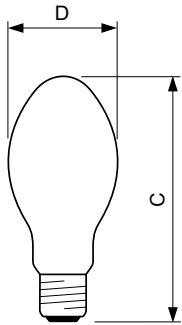
Spannung (Nom)	85 V
Lichtregelung und Dimmen	
Dimmbar	Ja
Mechanik und Gehäuse	
Kolbenausführung	Beschichtetes Glas
Kolbenform	BF70
Genehmigung und Anwendung	
Energieeffizienzklasse	G
Quecksilbergehalt (max.)	9,8 mg
Quecksilbergehalt (Nom)	9,8 mg
Energieverbrauch kWh/1.000 Std.	53 kWh
EPREL Registrierungsnummer	473392

Produktdaten	
Bestell-Produktname	SON 50W/220 E27 1CT/24

Gesamtbezeichnung des Produkts	SON 50W/220 E27 1CT/24
Gesamt-Produktcode	871150018195430
Bestellcode	18195430
Material-Nr. (12NC)	928152908835
Lokaler Bestellcode	1100053
Anzahl pro Verpackung	1

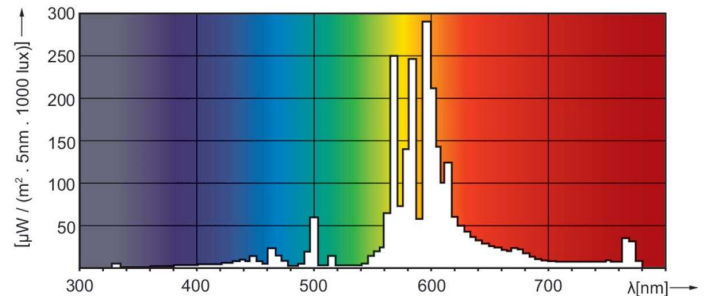
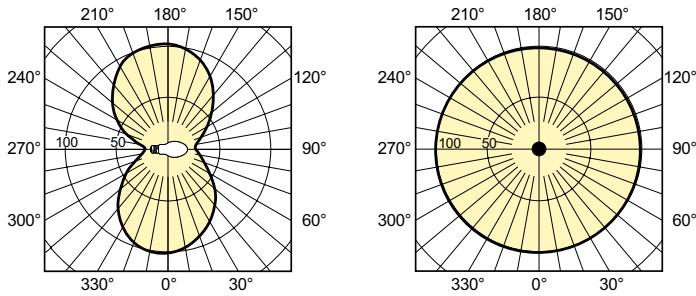
Nettogewicht (Einzelteil)	53.000 g
EAN/UPC – Produkt/Kiste	8711500181954
Zähler – Pakete pro Außenkarton	24
EAN Umverpackung	8711500181961

Abmessungsskizzen



Product	D (max)	C (max)
SON 50W/220 E27 1CT/24	71 mm	156 mm

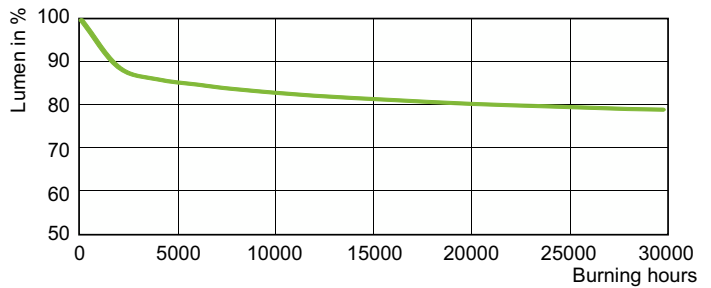
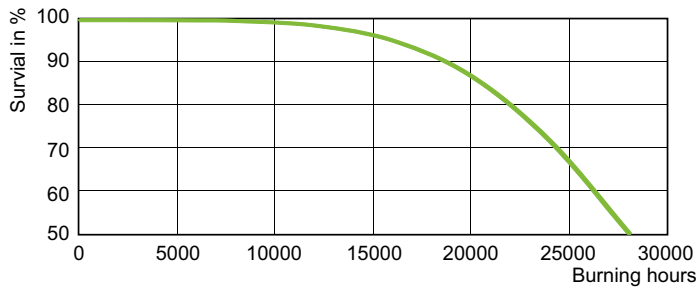
Photometrische Daten



Light Distribution Diagram - SON 50W/220 E27 1CT/24

Spectral Power Distribution Colour - SON 50W/220 E27 1CT/24

Lebensdauer



LDLE_SON_50W_70W-Life expectancy diagram

Lumen Maintenance Diagram - SON 50W/220 E27 1CT/24

SON



© 2023 Signify Holding Alle Rechte vorbehalten. Signify gibt keine Zusicherungen und übernimmt keine Garantie bezüglich der Richtigkeit oder Vollständigkeit der in diesem Dokument enthaltenen Informationen und haftet nicht für Handlungen, die im Vertrauen darauf ausgeführt werden. Die in diesem Dokument vorgestellten Informationen sind, sofern keine anderslautende Vereinbarung mit Signify besteht, nicht als kommerzielles Angebot gedacht und sind nicht Teil eines Angebots oder Vertrags. Philips und das Philips Schildsymbol sind eingetragene Warenzeichen der Koninklijke Philips N.V.

www.lighting.philips.com

2023, Mai 20 – Änderungen vorbehalten