



Lampes CorePro LEDbulb filament forme classique

LED double layers 25W E27 smoky DIM

Avec leur design classique aux accents vintage, les ampoules LED à filament classiques combinent les formes familières des lampes incandescentes classiques et les avantages la technologie LED : longue durée de vie et jusqu'à 90% d'économies d'énergie.

Données du produit

Informations générales	
Culot	E27 [E27]
Durée de vie nominale	15 000 h
Nombre de cycles d'allumage	20 000
Durée de vie nominale (heures)	15 000 h
Type de lampe	LED
Conforme à RoHS	Oui
Données techniques de l'éclairage	
Code couleur	830 [CCT of 3000K]
Code couleur	830 [CCT of 3000K]
Flux lumineux	270 lm
Désignation de la couleur	Blanc (WH)
Température de couleur corrélée (nom.)	3000 K
Efficacité lumineuse (nominale)	41,00 lm/W
Cohérence des couleurs	<6
Indice de rendu de couleur (IRC)	80

LLMF à la fin de la durée de vie nominale (nom.) 70 %	
Fonctionnement et électricité	
Fréquence linéaire	50 to 60 Hz
Fréquence d'entrée	50 à 60 Hz
Consommation électrique	6,5 W
Courant lampe (nom.)	40 mA
Puissance équivalente	25 W
Heure de démarrage (nom.)	0,5 s
Temps de chauffe à 60 %	0,5 s
Facteur de puissance (fraction)	0,75
Tension (nom.)	220-240 V
Température	
Température maximale du produit (nom.)	30 °C

Lampes CorePro LEDbulb filament forme classique

Commandes et gradation

Variation de l'intensité lumineuse	Oui
------------------------------------	-----

Mécanique et boîtier

Forme de la lampe	Double couche
-------------------	---------------

Approbation et application

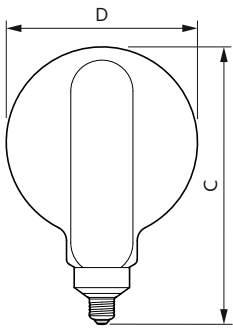
Consommation d'énergie kWh/1 000 h	7 kWh
EyeComfort	Oui

Données du produit

Nom du produit de la commande	LED double layers 25W E27 smoky DIM
-------------------------------	-------------------------------------


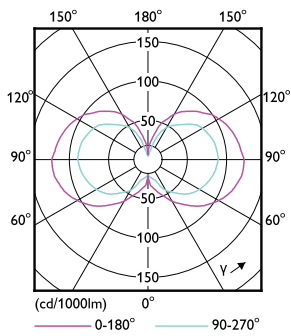
Nom de produit complet	LED double layers 25W E27 smoky DIM
Code EOC	871869966660600
Code de commande	66660600
Code 12NC	929002094501
Quantité par pack	1
Code EAN – Produit/Boîte	8718699666606
Conditionnement par carton	2
Codes EAN/UPC – Boîte	8718699666613

Schéma dimensionnel



Product	D	C
LED double layers 25W E27 smoky DIM	200 mm	293 mm

Données photométriques




Light Distribution Diagram - LED double layers 25W E27 smoky DIM

General uniform lighting - LED double layers 25W E27 smoky DIM

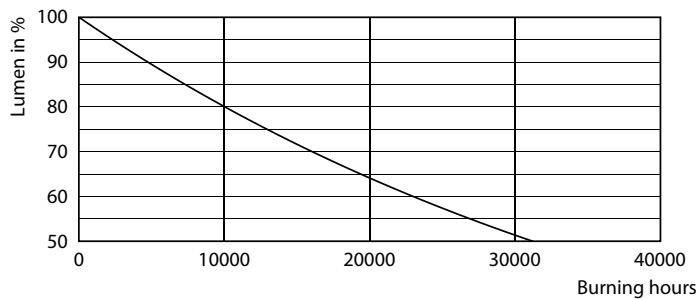
Lampes CorePro LEDbulb filament forme classique

Données photométriques

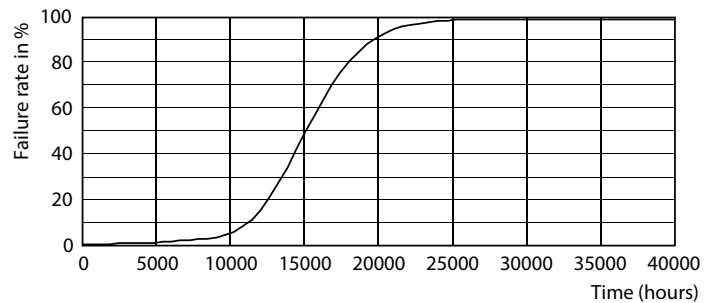


Spectral Power Distribution Colour - LED double layers 25W E27 smoky DIM

Durée de vie



Lumen Maintenance Diagram - LED double layers 25W E27 smoky DIM



Life Expectancy Diagram - LED double layers 25W E27 smoky DIM

